


CaliContact

26^{ste} jaargang nr. 107: juli, augustus, september 2019



CALICO HOUSE

Vrijheidstraat 27
B-2000 Antwerpen
Tel. 03/233 60 23
calicohouse@belgacom.net
www.calico-house.be

Nieuwsbrief van Calico House

Beste Quiltsters,

Ik hoop dat iedereen een fijne zomer heeft gehad., goed uitgerust, ontspannen, mooie dingen gezien en gedaan, helemaal klaar voor de herfst en winter. Wij hebben ondertussen het Hobbysalon in Mechelen al achter de rug, toen was het nog prachtig weer en dat was te merken, vooral in het weekend. Nu de donkere dagen er weer aan komen kunnen we veel tijd aan onze hobby besteden en ons verwarmen onder een quilt.

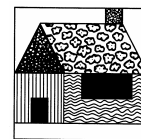
We hebben een lekker recept met een grapje voor u. Gelukkig heeft Ilse weer tijd om les te geven: het volledige overzicht leest u hieronder. Brigitte heeft een verslag gemaakt van de busreis die zij heeft georganiseerd naar Ste. Marie aux Mines. Meer info over de aanstaande tentoonstelling van de Belgische Quiltersvereniging, nog een klein plaatsje over voor een Amerikaanse staat nl. Virginia en hij is weer vol.

Veel plezier ermee en tot spoedig ziens, Lisette.



CALICO HOUSE

OPENINGSUREN CALICO HOUSE
dinsdag en woensdag van 10 tot 17 uur
donderdag van 16 tot 20 uur alleen op afspraak
en iedere 1^{ste} zaterdag v/d maand van 10 tot 17 uur



CALICO HOUSE




AGENDA.

- **Quiltcafe** Antwerpen, WZC Sint Jozef,
Kruizermunt 15, Wommelgem ,
op de vrijdagen 11 oktober, 8 november en
13 december 2019 van 10- 16 uur.

- **Nationale Patchwork Happening** te Edingen van
de Belgische Quilters Vereniging.

Van 3 okt. t/m 6 okt. 2019. Open van 10 tot 17 uur.
Meer info hieronder.

- **Kanteljé**, tentoonstelling Lierse kant en parelwerk
van 2 okt t/m 12 oktober 2019. 25 Werkjaren van
vzw Kanteljé met open ateliers, demonstraties en een
voordracht in de bibliotheek van Grobbendonk,
Astridplein 3.





HOBBYSALON.

Tijdens het afgelopen Hobbysalon in Mechelen was het weekend volgens de weerkeners het laatste mooie van het jaar. Nou, dat hebben we geweten. Op zaterdag en zondag was het erg rustig, maar gelukkig waren er op donderdag en vrijdag veel enthousiaste quiltsters geweest, waardoor onze deel-name zeker de moeite waard was.

Ook de aanwezigheid van de Patchmadammekes uit Vilvoorde en de verzorgde stand van Ingrid Saquet, met mooie quilts van haarzelf en leerlingen, maakte veel goed. De Patchmadammekes waren iedere dag aanwezig met een aantal enthousiaste dames en één heer en quilten er op los onder het genot van een drankje en een gezellige babbel.

Ik ben er zeker dat zij weer een aantal mensen hebben kunnen strikken voor onze hobby. Hun stand was voorzien van veel prachtige, originele en verschillende quilts. Bedankt dames en Wouter.

De inzendingen voor de reuzenquilt waren erg goed. Hij is intussen zo groot, dat hij niet meer helemaal opgehangen kan worden; er lag een stuk op de grond.

We hadden een dertigtal inzendingen en de eerste prijs was een duidelijke keuze. De sterren van Veerle Wellens, een basis van patchwork, lintjes en pareltjes geborduurd, gehaakt randje eromheen, was een "beauty". Ook nog mooi doorgequilt en perfect afgewerkt, zo hebben we ze graag. Veerle, proficiat, de Singer naaimachine is voor jou.



De 2^e prijs, een stoffenpakket van Calico House, is voor Agnes Thys, een trouwe deelnemster die al eerder in de prijzen is gevallen omdat zij altijd een mooi quiltje inlevert..



De 3^e prijs, een stoffenpakket van Gobelin, is voor Marie-Jeanne Neirijnck uit Rumbeke. Een quiltje met gouden sterren met een mooie geborduurde tekst: "We kunnen niet van alle kinderen dezelfde sterren maken maar we kunnen ze allemaal laten schitteren."



Proficiat, en bedankt aan iedereen die meegedaan heeft. De quilt groeit, hij wordt zo groot dat we hem misschien wel moeten gaan opdelen want hij kan bijna nergens meer hangen, toch gaan we verder. Het thema voor de wedstrijd in februari 2020 in het Hobbysalon te Antwerpen is :


STERRENBEELD

Maak een quiltje van exact 20cm x 20cm, doorgequilt en afgewerkt met een bies en breng dit binnen bij ons.

U maakt kans om een naaimachine te winnen maar u heeft so-wie-so prijs want u krijgt een gratis entree kaart bij inlevering van uw quiltje. Meedoen dus.



Hoeks Naaimachines
Oude Bareellei 16-18
2170 Merksem
Tel/Fax: 03/645.96.36.
info@hoeksnaaimachines.be
www.hoeksnaaimachines.be



Nationale Patchwork Happening van 3 t/m 6 okt.

van 10-17 uur in de Acaciazaal
van het Park van Edingen.

De Belgische Quiltersvereniging viert dit jaar haar 30 jarig bestaan. De jaarlijkse tentoonstelling in Edingen zal een feestelijke tintje krijgen. Er zal een groot aantal prachtige quilts van de leden hangen en ook de reizende mini-quilt collectie van de EAQ is te bezichtigen. Er zijn verschillende demonstraties. Op zaterdag is er een gratis workshop voor jonge quiltsters. Als je tussen 6 en 12 jaar oud bent en zin hebt om met stofjes, naald en draad iets te maken ben je van harte welkom. 's Ochtends voor de Nederlandstaligen en in de namiddag voor de Franstaligen. Wel vooraf inschrijven.

Griet Knops, onze 1^{ste} voorzitter, geeft een demonstratie in “Traditioneel Quilten” en Jasmine De Beuckelaer geeft meer uitleg over de Bojagi techniek, een combinatie van traditionele Koreaanse textielkunst technieken. Eén van de technieken, de Tongsol (of Franse naad) wordt nu gebruikt voor het aan elkaar zetten van fijne doorschijnende stoffen. Daarnaast worden, naargelang het doel en de stof van het werk, nog andere technieken gebruikt.

Zoals alle jaren hebben wij ook een verkoopstand en deze is te vinden in het kasteel. Voorgaande jaren waren de winkels in de stallen maar deze worden gerenoveerd. Het cafetaria is ook te vinden in het statige kasteel gelegen in het prachtige park. Kom zeker langs en wie weet krijgt u nog een kadootje van de vereniging.?

Het station van Edingen ligt op 10 min. te voet, verschillende provincies organiseren een dagtrip en met de auto neemt u de A8/E419 afrit 26 Edingen ri. centrum. Voor meer info: www.belguimquilt.be



Het Quilt Atelier

0495-874047

Voor het machinaal quilten van al uw quilts op een Longarm Quilting Machine door Diane Hopstaken

Het mopje bij de taart:

Er komt een konijntje bij de bakker en die vraagt heel netjes: “Bakker, verkoopt u worteltjes taart?” ”Nee”, zegt de bakker. “jammer, daaaag bakker”, zegt het konijntje. De volgende staat het konijntje weer in de winkel met dezelfde vraag, en de dag daarop weer en moet de bakker weer nee verkopen. s’Avonds denkt hij: ik zal maar eens een worteltaart maken want als dat konijntje morgen weer komt! En ja hoor, daar kwam hij weer binnen. “Bakker, heeft u een worteltjestartaart?”, “Jazeker”, zegt de bakker trots, waarop het konijntje antwoordt “Vies hè”.

Maar deze worteltaart van Greet is overheerlijk.



A PIECE OF CAKE.

WORTELJTJES TAART

Ingezonden door Greet Bostoën

Benodigheden:

- 25 g boter gesmolten plus iets extra voor de vorm
- 150 g bloem
- 150 g bruine suiker
- 2 flinke theelepels bakpoeder
- snufje gemberpoeder en snufje vers geraspte nootmuskaat
- 2 eetlepels melk
- 5 eetlepels olijf- of zonnebloemolie
- 2 eieren losgeklopt
- 50 g rozijnen
- 20 g gepelde walnoten fijngehakt
- 2 wortelen fijngesneden
- poedersuiker en een snufje zout

Verhit de oven tot 180°C en beboter een ringvorm. Zeef de bloem, de suiker, het bakpoeder, de gember, de nootmuskaat en wat zout boven een kom. Voeg de melk, olie, boter en eieren toe en meng alles goed. Roer er eerst rozijnen en walnoten en daarna de wortelen door. Giet het beslag in de vorm en zet hem 1 uur in de oven, uit de oven halen en in de vorm laten afkoelen.


Als hij afgekoeld is uit de vorm halen en royaal bestooven met de poedersuiker. Smakelijk, maar niet voor konijnen.



DE STATEN VAN AMERIKA. VIRGINIA

“The Old Dominion” is de bijnaam; de standaard-afkorting is VA, de hoofdstad Richmond. De naam Virginia verwijst naar Elizabeth I van Engeland,, de “Virgin Queen”. De eerste economische opbloei kwam door de tabaksteelt, gevolgd door katoen (voor ons quilters dus belangrijk). Voornamelijk wierven de planters blanke arbeiders aan, die niet veel verschilden van de later ingevoerde zwarten die levenslang in slavernij leefden. Virginia werd zo een slavenstaat waar 40% van de bevolking uit slaven bestond. De officiële staatsvogel is de rode kardinaal, en de staatsboom de rhododendron.

Hiernaast het blok “The Virginia Reel”



INGEZONDEN STUK.

door Brigitte Mattens

25th EUROPEAN MEETING

Patchwork

SAINTE-MARIE-AUX-MINES

12|13|14|15

SEPTEMBER 2019

Bustrip naar Carrefour Européen du Patchwork

Donderdagmorgen 12 september in de vroege morgen klaar om te vertrekken naar Sainte-Marie-aux-Mines en omgeving voor de 25^e editie van het quiltgebeuren.

“Busje komt zo” en verdeeld over 4 opstapplaatsen staan 30 reizigers klaar met een zonnig humeur en voor velen met een sfeer van de schoolreis destijds. Onze chauffeur was piekfijn in orde om 4 dagen tussen quilters te vertoeven. Hij droeg zowaar een gequilt vestje. Om de busrit wat aangenamer te maken werd er een mini workshop gegeven waarbij velen een leuk speldenkussentje maakten.

Na de bijna 7 km lange tunnel komt onze bestemming in zicht. Wie een dutje deed wordt nu klaarwakker. Net zoals men naar een festival gaat krijgen we een zilverkleurig armbandje om van "ons quilt festival" en zijn we klaar om de eerste locaties te bekijken, de korte rit aan te vatten naar het hotel in Sélestat, goede keuze zowel qua kamers als het lekkere eten; en de recente verbouwingen maken het nog aangenamer.

Gedurende de volgende dagen volgen er vele locaties die we op eigen tempo kunnen bezoeken, net zoals de talloze winkeltjes. In het schitterende weer was het aangenaam wandelen in het zonnetje van de ene tentoonstelling naar de andere terwijl we in ons hoofd de opgedane indrukken konden verwerken alvorens de volgende locatie binnen te stappen. Ondertussen stelden we vast dat de lokale middenstand de traditie om quilts in hun etalages te hangen in ere houdt.

Zoals wel vaker houdt men meer of minder van bepaalde quilts of stijlen, maar allemaal kunnen we de noeste arbeid van de makers smaken. Plots merk je dat je met enkele gelijkgezinden je af staat te vragen of men dit nu zus of zo zou gedaan hebben en mocht je zo'n quilt zelf maken hoe je het zou aanpakken. Voor je het goed en wel beseft staat men te praten met quilters van ergens uit Europa of nog verder weg.

Wat sprong het meeste in het oog?

- de quilts van het Italiaans koppel DAMSS - Daniela Arnoldi and Marco Sarzi-Sartori Drie quilts van 10,5 breed en 4 meter hoog. Je voelt je een miertje staande tussen deze gequilde afbeeldingen van Rome, Milaan en Venetië.
- Luke Haynes (US) met zijn "Sewlibrity" quilts waar bekende personen levensgroot op afgebeeld zijn terwijl men de indruk krijgt in een spiegelpaleis te kijken naarmate ze uit een andere hoek bekeken worden
- De Russische, in Frankrijk wonende Galla met haar "verzameling onbestaande vrouwen"

Gelukkig zijn we allen zo divers dat we allemaal wel onze eigen favoriet hebben. Vaak zelfs meerdere favorieten geklasseerd in de categorieën: prachtig om naar te kijken, wil ik ook maken maar durf niet, wil en kan ik ook maken enz.....De vele winkeltjes kregen natuurlijk ook de volle aandacht.

Net zoals de schoolreizen destijds was het heel snel zondagavond en werden we heelhuids terug naar onze afstapplaatsen gebracht. Blij om terug thuis te zijn met een fototoestel vol wondermooie quilts, nagenietend van al het moois en leuke dingen die we samen konden meemaken, een hoofd vol inspiratie die er ooit wel eens uitkomt zonder misschien te beseffen waar die ideeën vandaan komen



Hoeks Naaimachines
Oude Bareellei 16-18
2170 Merksem
Tel/Fax: 03/645.96.36.



LESSEN.

De volgende lessen en workshops worden door Ilse De Beer bij Calico House gegeven.

Voor info en inschrijven:

lappenlot-ilse@telenet.be of 03/569 1234

Cursus : Basis Patchwork.

4 lessen op zaterdag : 12/10 - 19/10 - 09/11 - 14/12
van 10:00 tot 12:30 uur

In de lessen wordt de basis van het patchwork besproken, het aan elkaar naaien van de verschillende lapjes, zowel met de hand als met de machine aan. Op die manier hebt u een brede basis om op verder te bouwen.

Cursus : Traditioneel Handquiltten.

5 lessen op zaterdag: 19/10 - 09/11 - 14/12 - 11/01 - 25/01 van 13:00 - 15:30 uur

In deze lessen wordt de techniek van duimquiltten, klassiek quiltten en stab stitch uitvoerig besproken. Verschillende markeermogelijkheden, mallen en patronen komen aan bod. U maakt in de les een klein werkstuk, kleur op kleur, dat u zelf tekent.

Workshop : Allemaal Biesjes

zaterdag 23/11 van 10:00 tot 15:00 uur

Moet er steeds een aparte bies om uw quilt? En hoe gaat dat dan in de hoeken? Wat als de quilt leuker wordt met een bies in meerdere kleuren? Vragen waarop in deze workshop een antwoord volgt. In de les worden kleine techniekjes gemaakt, die in uw map als naslagwerk bewaard worden. De les is machinaal.

Atelierwerking bij Calico House – Ilse

Kunt u niet meer verder met een quilt, hebt u misschien vragen. Of werkt u graag in groep, met net dat duwtje in de rug om een quilt af te maken. Kom dan naar het maandelijkse atelier. In een gezellige sfeer kunt u uw werken afmaken., met hulp daar waar gewenst is. Iedereen werkt aan iets anders, of misschien ook niet. Maar we helpen en steunen elkaar. In sommige groepen is een plekje vrij (maandag of vrijdag 10:00 – 15:00 uur)

Cursus : Basis Applicatie:

4 lessen op zaterdag: data in 2020 –nog niet bekend

Prachtige vormen en patronen worden gecreëerd met applicatie. Holle en bolle vormen, heel scherpe punten, gemene hoeken, erg dunne lijnen, een mogelijke oplossing als het mis gaat: het komt allemaal aan bod.