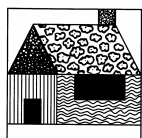


# CaliContact

20<sup>e</sup> jaargang nr. 81, jan.,feb., mrt. 2013



CALICO HOUSE

Vrijheidstraat 27  
B-2000 Antwerpen  
Tel. 03/233 60 23  
Fax.03/238 92 47  
[calicohouse@belgacom.net](mailto:calicohouse@belgacom.net)  
[www.calico-house.be](http://www.calico-house.be)

## Nieuwsbrief van Calico House

Normaal rond deze tijd van het jaar kijken we naar buiten en zien we al wat bloemetjes boven de grond uitkomen, horen vogeltjes fluiten en zijn er al wat straaltjes zon. Maar dit jaar niet. Geen probleem, het zal allemaal wel komen, we moeten er het beste van maken want we kunnen het toch niet veranderen, dus niet mopperen en lekker quilten want daar is het heel goed weer voor. Straks komt die zon wel met al het fijns wat daarbij hoort.

In deze nieuwsbrief een lekker recept voor het geval er nog veel eieren (chocolade) over zijn van Pasen, een overzicht van onze activiteiten, lessen en de staat Wisconsin is deze keer aan de beurt.

Meer nieuws over het Mill Girls project, stoffenaanbieding en nog veel meer.

Ik wens u hele fijne paasdagen, ik hoop dat de eitjes niet bevroren zijn in de tuin en tot ziens in de winkel. Lisette.

### OPENINGSUREN WINKEL

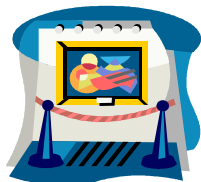


CALICO HOUSE

dinsdag en woensdag van 10 tot 17 uur  
donderdag van 16 tot 20 uur  
iedere 1<sup>ste</sup> zaterdag v/d maand van 10 tot 17 uur



CALICO HOUSE



### HOBBYSALON.

Het Hobbysalon in Antwerpen afgelopen februari kende een slechte start: staking van de bussen en treinen voornamelijk in Antwerpen. Jammer, je hoopt op een gezellige creatieve dag en door zoiets gaat dat dan niet door. Voor de organisatie en standhouders is dit ook heel spijtig. Gelukkig hebben we de drie daarop volgende dagen nog enthousiaste beursgangers gezien. De reuze quilt hing te pronken en is nu al echt heel groot, er waren weer mooie inzendingen en de winnaar deze keer was: Aliya Lataullina met haar teddybeer op een schommelstoel

in een kinderkamer vol speelgoed. Proficiat, zij heeft de Singer naaimachine gewonnen.



Het quiltje van Agnes Thijs (zie hieronder) kreeg de 2<sup>e</sup> prijs: een stoffenpakket van Calico House, proficiat. Het ligt voor u klaar.



Van woensdag 18 t/m zondag 22 september is het 21<sup>ste</sup> Hobbysalon in Mechelen. Maak een quiltje van exact 20cm x 20cm met als thema: **MANDJES** en u maakt kans een Singer naaimachine te winnen. Bij inlevering van het quiltje krijgt u een gratis entreebewijs. Meedoen dus.



## AGENDA.

**-EXPO Veldhoven** 3-5 mei, open van 10 tot 17 uur, NH Koningshof, Locht 117 te Veldhoven Nederland.

Calico House heeft daar een verkoopstand. Kom ons bezoeken.

**-QUIPdag**, quilten in public, op zaterdag 15 juni in het (let op)station van Berchem. Meer info volgt.



## EXPO VELDHOVEN.

### -ingezonden stuk-

Zin om naar een mooie tentoonstelling te gaan? Lekker snuffelen tussen stofjes en boeken in een veelvoud aan kraampjes! Dat kan op zaterdag 4 mei. We voorzien een busreis voor 30 personen, dus wees er snel bij.

Schrijf je in bij *Hilde Goetschalckx-Jönsson*, via e-mail: [moederhilde@hotmail.com](mailto:moederhilde@hotmail.com) of gsm: 0496/37.66.98

Prijs: bus en drinkgeld : 20€

Vertrek: achter de kerk Sint Antonius, in het centrum van Brasschaat,

2de opstapplaats: aan het rond punt van Wijnegem aan de fruitkraam.

Terug: te Wijnegem : +/- 17u45 Brasschaat : +/- 18u inschrijvingsgeld met vermelding van naam en opstapplaats op rek. van Hilde : BE34 9730 1733 9590

in samenwerking met KUNST-QUILT-KRING "IN DE HOVEN VAN PLAISANTIE" BRASSCHAAT



**www.quiltplaza.com** is de internationale website voor quiltsoftware en aanverwante artikelen: Electric Quilt, printmaterialen en boeken. Ook te koop bij Calico House



## LESSEN.

De volgende lessen worden door Ilse gegeven:

### Workshop : **Quilttechniek**

Data : maandag 27/05 van 10.00 tot 15.00 uur

OF zaterdag 25/05 van 10.00 tot 15.00 uur

In deze workshop wordt de techniek van duimquiltten en het klassiek quilten geoefend. U maakt in de les geen werkstuk, maar werkt op een testquilt. Deze workshop is zeer geschikt voor wie het quilten, in alle richtingen, goed wil leren, zijn kennis en vaardigheid wil opfrissen, maar geen behoefte heeft aan meer bijkomende informatie.

### Workshop : **Allemaal Biesjes**

Data : maandag 29/04 van 10.00 tot 15.30 uur

Moet er steeds een aparte bies om uw quilt? En hoe gaat dat dan in de hoeken? Wat als de quilt leuker wordt met een bies in meerdere kleuren?

Vragen waarop in deze workshop een antwoord volgt. In de les worden kleine techniekjes gemaakt, die in uw map als naslagwerk bewaard worden. De les is wel machinaal.

### Workshop : **Bijzondere Biesjes**

Data : vrijdag 07/06 van 10.00 tot 15.00 uur

Op verzoek, voor de quilters die graag werken met meerdere kleuren om hun quilt af te werken. Of kan een quilt ook met ronde vormen, of driehoeken, afgewerkt worden?

In deze workshop gaat u verder op de technieken, aangeleerd in de workshop allemaal biesjes

### Workshop : **Lat en cutter**

Data : vrijdag 03/05 van 10.00 tot 15.00 uur

Soms mag het snel gaan. En dan is snijden, zonder eerst rond een mal te tekenen wel handig. Leer in deze workshop werken met uw eigen latten, en snij ook de 'moeilijke' vormen.

Alle lessen gaan door in Calico House – Vrijheidstraat 27 – Antwerpen

Voor meer info : [lappenlot-ilse@telenet.be](mailto:lappenlot-ilse@telenet.be) of 03/569.12.34





## DE STATEN VAN AMERIKA.

Wisconsin.

De standaardafkorting voor de “Badger State”, zoals de bijnaam luidt, is WI. De hoofdstad is Madison. De naam van de staat is afgeleid van de rivier de Wisconsin, die door de staat stroomt.


Voordat de Europeanen het huidige Wisconsin koloniseerden werd het bevolkt door verschillende indiaanse volkeren. Tot in de 18<sup>e</sup> eeuw was het gebied in Franse handen, die het kwijtraakten aan de Engelsen. De naam is via het Frans afgeleid van een Maaami (Indiaans volk) woord dat “deze rivier slingert zich door rood steen” zou betekenen een verwijzing naar de rode zandstenen rotsen van de Wisconsin Dells. Tot het grondgebied van Wisconsin behoorde oorspronkelijk ook een gebied dat in 1835 aan Michigan werd toegevoegd en nu bekend staat als de Upper Peninsula. Op 29 mei 1848 werd Wisconsin formeel, als 30<sup>e</sup>, een staat van de Verenigde Staten. Tijdens de Amerikaanse Burgeroorlog (1861-1864) hoorde het bij de Unie.

Een groep katholieke Nederlanders, bestaande uit voornamelijk keuterboeren (een boer met een zodanig klein bedrijf dat hij zijn inkomsten moet aanvullen met loondienst) uit Noord Brabant en Limburg, vestigden zich in deze staat, alsook een grote groep Belgen.

Er is zelfs een plaatsje dat Belgium heet, met ongeveer 2000 inwoners en een oppervlakte van 3,7 km<sup>2</sup>.

De staat bestaat voornamelijk uit land en ligt in de Central tijdzone, grenst in het noorden aan de staat Michigan, in het westen aan Minnesota en Iowa en in het zuiden aan Illinois. Er zijn een aantal meren en verder is de staat vrij vlak. Het is een landbouwstaat en de belangrijkste kaasproducent van de Verenigde Staten. De grootste stad is Milwaukee.

Bekende mensen die uit Wisconsin afkomstig zijn zijn o.a.: Spencer Tracey, filmster, Steve Miller, gitarist, Eric Heiden, schaatser.



Wisconsin star

Op zaterdag 16 maart hebben we afscheid genomen van een geliefde quiltster:



*Christiane Lamot Stockman.*

Vele jaren kwam zij met veel enthousiasme naar onze ateliers en maakte zij prachtige quilts. Ze wist ons altijd te amuseren met mooie reisverhalen, uitleg over haar kookkunsten en gaf ons ware levenslessen. Dank je wel Christiane, we zullen je missen.



## A PIECE OF CAKE.

chocopasta.

Heeft u nog veel chocolade eieren over van Pasen dan komen deze 2 heerlijke recepten om chocopasta te maken zeker van pas.

### 1: Recept van Dominique Persoone

voor 350 g pasta

1 vanillestokje

100 ml volvette room

100 g honing

100 g donkere chocolade in stukjes

50 g gezouten boter

Room in een pannetje aan de kook brengen met de vanille. Haal het vanillestokje uit de room en voeg de honing toe. Giet de room op de gebroken stukjes chocolade en roer goed door tot alle chocolade gesmolten is. Snij de boter in stukjes en voeg deze toe aan de chocolade pasta, goed roeren.

Giet in een potje en laat afkoelen.

### 2: Recept uit een advertentie

1 blikje gecondenseerde melk met suiker

250 g donkere chocolade

250 g zachte boter

Laat de chocolade smelten in een pannetje of in de microgolfoven. Voeg de boter in stukjes toe.

Giet de gecondenseerde melk erbij.

Alles goed mengen en in een potje gieten om af te koelen. Je kan ook een tube gecondenseerde melk gebruiken maar dan moet je de hoeveelheid chocolade en boter halveren.

Vlug gemaakt maar o zo lekker. Smakelijk!

Deze recepten komen van Greet Bostoën, bedankt.



*Het Quilt Atelier*

0495-874047

Voor het machinaal quilten van al uw quilts op een longarm Quilting Machine door Diane Hopstaken

Open deur dagen op 9-10-11-12 mei van 14-18 uur.  
Demonstratie met de longarm machine,  
tentoonstelling, gratis toegang.  
Abraham Hanslaan 34 te Kontich.





## NIEUWE STOFFEN.

Regelmatig komen er nieuwe stofjes binnen en je zou willen dat iedereen die kan zien. Een webwinkel is dan natuurlijk de oplossing maar zo ver zijn we nog niet, er wordt aan gewerkt. We hebben nu al wel op onze website ([www.calico-house.be](http://www.calico-house.be)) een nieuwe serie stoffen staan en ik merk dat dat succes heeft.

Om de periode te overbruggen tot de webwinkel klaar is kan u nu per kwartaal 4 verschillende stoffen pakketjes kopen voor 20 euro, met vier patroontjes erbij voor een blokje van 10cm x10cm. Er zitten 3 stofjes van 20cm x 55cm in ieder pakketje die mooi bij elkaar passen.

De pakketjes worden samengesteld van de laatste nieuwe stoffen of een mooie combinatie in verschillende kleuren.

U kan ze bestellen via de mail, telefoon, per brief of in de winkel.

### "kwartaalpakketjes"

**4 verschillende stoffenpakketjes van ieder 3 lapjes van 20cm x 55cm voor 20 euro incl. 4 verschillende patroontjes**

Wij houden ze voor u apart of sturen ze op (reken er dan € 3,50 verzendkosten bij). Op deze manier hoeft u geen nieuwe stoffen te missen en vult u uw stoffencollectie meteen een beetje aan.

Natuurlijk kan u ze ook gewoon in de winkel komen bekijken en kopen en u moet ze niet alle vier nemen. Per kwartaal wordt er een nieuwe serie gemaakt.



Oude Bareellei 16-18  
2170 Merksem, Tel. 03/645.96.36

Het adres voor een goede naaimachine .



## THE MILL GIRLS.

Eind vorig jaar zijn we met ons nieuw project "the Mill Girls" gestart. De eerste reeks stoffen is binnengekomen en ze zijn prachtig. De pakketten zijn gemaakt en verdeeld maar u kan altijd nog meedoen. Hier volgt wat geschiedenis over deze mooie stoffenreeks.

- in de bibliotheek van de Universiteit van Massachusetts zijn een aantal brieven gevonden geschreven door jonge vrouwen die in de textiel-industrie werkten. Deze "Mill Girls" brieven geven ons een goed beeld van hoe het er in die tijd aan toe ging. Iedere blok, 11 in totaal, van deze quilt is genoemd naar een van deze meisjes.

Tussen 1820 en 1860 kwam er in Amerika een grote ommekeer. Tot dan toe werkten en leefden men voornamelijk op het platteland, nu ging men in de steden werken en wonen: industriële revolutie. Er werden enorme textielfabrieken gestart door Moses Brown en Samuel Slater, waarin kinderen werkten tussen de 7 en 12 jaar die 33 tot 60 cent per week verdienden.


Zo werden grote winsten gemaakt en al snel volgden meer fabrieken. De derde grote naam in de textiel-geschiedenis is Francis Cabot Lowell. In 1813 kwam hij terug van een reis naar Schotland en Engeland en hij maakte grote weefgetouwen zoals hij ze daar had gezien. Hij begon zijn eerste fabriek in Waltham die totaal iets nieuws was in deze industrie. Hij was niet alleen heel groot maar alles gebeurde ter plaatse: van ruwe wol tot stof. De machines werden aangedreven door een knap uitgewerkt systeem van waterkracht. Er werkten veel vrouwen in de fabriek en steeds minder kinderen, de grote zware machine waren veel te gevaarlijk voor ze. Veel jonge vrouwen, vanaf hun 15 jaar, gingen in deze grote fabrieken werken (rond 1840 meer dan 8000). Het waren vooral meisjes van het platteland die hun geluk in de grote stad gingen zoeken. Zij konden bij de fabriek wonen en werden goed verzorgd, werden in de gaten gehouden, gingen naar de mis, naar lezingen, etc. Zij moesten wel hard werken, tot 14 uur per dag, maar het gaf hun het gevoel onafhankelijk en zelfstandig te zijn. De eerste brief komt in de volgende CaliContact.

Dit zijn de eerste zeven stoffen van de Mill Girls, er volgen er nog 18.



Stofbreedte 114 cm  
€ 16,50 per m.

4154-0140




4151-0111




4157-0111




4160-0111



4155-0113



4158-0132



4156-0123