

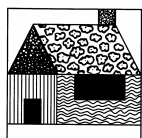
Ver. Uitg.:
CaliContact
Lisette Baartmans-de Graauw
Vrijheidstraat 27
2000 Antwerpen
P 702029

Afgiftekantoor:
2018 Antwerpen X
Driemaandelijks tijdschrift

België-Belgique
P.B.
ANTWERPEN X
8/2023

CaliContact

22^e jaargang nr. 90, april, mei, juni 2015



CALICO HOUSE

Vrijheidstraat 27
B-2000 Antwerpen
Tel. 03/233 60 23
Fax.03/238 92 47
calicohouse@belgacom.net
www.calico-house.be

Nieuwsbrief van Calico House



Beste Quiltsters,

de zomer is er, de vakanties zijn begonnen, tijd om u te ontspannen met veel gezelligheid.

Ik wens iedereen een hele fijne zomer toe met veel inspiratiebronnen om mooie quilts te maken.

Kijk goed om u heen, geniet, rust goed uit en dan gaan we er in september weer tegen aan.

De laatste dag dat de winkel open is voor de zomersluiting is **donderdag 13 augustus en we zijn er weer op dinsdag 22 september**. Dit lijkt erg lang maar de 3^e week van september **woensdag 16 t/m zondag 20 september** is het Hobbysalon in Mechelen. Uit ervaring weet ik dat het dan erg rustig is in de winkel. Voor mij is het organisatorisch ook wat gemakkelijker (voorbereiden, inrichten stand, daar aanwezig zijn etc.) als de winkel dan gesloten is, vandaar.

Een lekker zomers recept mag niet ontbreken, we gaan weer naar Amerika en bezoeken (op papier, niet in het echt helaas) daar de staat Utah..Voor we van de vakantie gaan genieten is er nog eerst de SOLDEN.

Vanaf **dinsdag 7 juli t/m donderdag 30 juli** zijn er weer koopjes te doen bij Calico House.

In september starten de lessen waarvan u een overzicht krijgt, een verslag van de Quip-dag, de agenda, nog wat "ditjes en datjes" en deze nieuwsbrief is weer vol.


Vergeet niet dat de winkel gesloten is

VANAF DINSDAG 18 AUGUSTUS T/M DONDERDAG 17 SEPTEMBER

Gesloten!


de normale openingsuren zijn
en blijven hetzelfde, fijne zomer, Lisette.

Gesloten!



CALICO HOUSE

OPENINGSUREN CALICO HOUSE
dinsdag en woensdag van 10 tot 17 uur
donderdag van 16 tot 20 uur
iedere 1^{ste} zaterdag v/d maand van 10 tot 17 uu

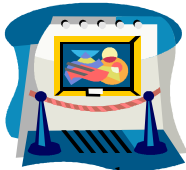


CALICO HOUSE



AGENDA.

- **Zomerse Quilting Bee in Antwerpen op 24 juli** in het Recreatief te Wilrijk van 10.30 tot 16 uur.
- **Hobbysalon** in de Nekkerhal te Mechelen van woensdag 16 t/m zondag 20 september, van 10 tot 18 uur. Zoals alle jaren zijn wij aanwezig met een verkoopstand en organiseren wij de quiltwedstrijd. Meer info hieronder.
- **Nationale Patchwork Happening** te Edingen van de Belgische Quilters Vereniging. Van 1 t/m 4 oktober open van 10 tot 17 uur. Hier hebben wij ook een verkoopstand.
- **19th Open European Quilt Championships** in het MECC te Maastricht, van 29 oktober t/m 1 november, open van 10 tot 18 uur. Dit evenement werd altijd in Veldhoven gehouden. Ook hier hebben wij een verkoopstand.
- **Quiltcafe Antwerpen** in het Hof van Rieth, Molenlei 68 te Mortsel op 11 september, 9 oktober, 13 november, 11 december. Inkom 2 euro. Iedereen is welkom.

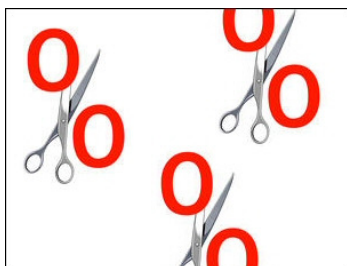
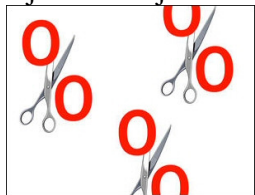


HOBBYSALON.

Van woensdag 16 t/m zondag 20 september, van 10 tot 18 uur wordt het **Hobbysalon** in de Nekkerhal te Mechelen weer gehouden. Vorig jaar is het niet doorgegaan vanwege de feestelijkheden die in de Nekkerhal gehouden werden voor de 100 jarige herdenking van de 1^{ste} wereldoorlog. Het ging toen door in Hasselt en zal daar (vanwege het succes) weer plaatsvinden maar dan van vrijdag 9 t/m zondag 11 oktober. Wij zijn daar niet aanwezig maar wel in Mechelen. We organiseren weer de quiltwedstrijd met als hoofdprijs een Singer naaimachine. Het thema deze keer is: **Alle eendjes zwemmen.....** Om mee te doen maakt u een volledig doorgequilt en afgewerkt quiltje van exact 20cm x 20cm. U brengt dit binnen bij ons en u ontvangt een gratis entreekaart. Deze kleine quiltjes worden aan de grote reuzenquilt genaaid die daar ook te zien is. Doe mee en kom zeker kijken.

SOLDEN

7 juli t/m 30 juli



dinsdag 7 juli t/m donderdag 30 juli



Afgelopen kwartaal hebben wij afscheid van 2 lieve quiltsters genomen.

Op 23 april is Lucienne Callens gestorven en Simone Jacobs op 1 juni.

We zullen hen missen in de ateliergroepen en hen nooit vergeten. We hopen dat de vele mooie quilts die zij beiden hebben gemaakt een mooie herinnering en steun zullen zijn voor hun familie.



Oude Bareellei 16-18

2170 Merksem, Tel. 03/645.96.36

Het adres voor een goede naaimachine



A PIECE OF CAKE.



Hieronder weer een heerlijk recept van onze vaste culinaire medewerkster Greet Bostoën. Deze keer gaan we niet bakken, braden of koken maar een heerlijk zomers sausje maken voor bij de BBQ, als dip of groentensausje.

Benodigheden

- verse kruiden zoals peterselie, bieslook, zelfs een beetje dragon of citroenmelisse (wat je ook in huis hebt, je kan het er naar eigen smaak indoen).
- 1 hard gekookt ei
- 1 eetlepel kappertjes
- 4 of 5 augurkjes op azijn
- 2 flinke eetlepels half gedroogde tomaatjes op olie

Maak een puree van al deze ingrediënten en voeg daar wat olie van de tomaatjes bij tot je een romig geheel krijgt. Eventueel kan je er nog wat olijfolie bijdoen.

Dit is ideaal als dipsaus maar ik heb het gewoon gebruikt bij bloemkool in plaats van bechamelsaus. Zo zie je dat warme groenten en koude saus ook lekker kunnen zijn.



Het Quilt Atelier

0495-874047

Voor het machinaal quilten van al uw quilts op een Longarm Quilting Machine door Diane Hopstaken
Abr. Hanslaan 34, 2550 Kontich



LESSEN.

De volgende lessen en workshops worden bij Calico House door Ilse De Beer gegeven, meer info en inschrijven bij Ilse:

lappenlot-ilse@telenet.be of 03/569 12 34.

Cursus : **Basis Patchwork.**

4 lessen op maandagavond : 05/10 – 19/10 – 16/11 – 14/12 van 19 tot 21.30 uur

In de lessen wordt de basis van het patchwork besproken, het aan elkaar naaien van de verschillende lapjes, zowel met de hand als met de machine aan. De keuze hiervan is echter vrij. Op die manier hebt u een brede basis om op verder te bouwen.

Cursus : **Traditioneel Handquiltten.**

5 lessen op zaterdag: 10/10 – 24/10 – 21/11 – 12/12 – 16/01 van 10 tot 12.30 uur

In deze lessen wordt de techniek van duimquiltten, klassiek quiltten en stab stitch uitvoerig besproken. Verschillende markeermogelijkheden, mallen en patronen komen aan bod. U maakt in de les een klein werkstuk, kleur op kleur, dat u zelf tekent.

Workshop : **Quilttechniek.**

zaterdag 28/11 van 10 tot 15.00 uur

In deze workshop wordt de techniek van duimquiltten en het klassiek quiltten ingeoefend. U werkt op een testquilt. Deze workshop is zeer geschikt voor wie het quiltten, in alle richtingen, goed wil leren, zijn kennis en vaardigheid wil opfrissen, maar geen behoefte heeft aan meer bijkomende informatie.

Cursus : **Basis Applicatie.**

4 lessen op zaterdag: 10/10 – 24/10 – 21/11 – 12/12 van 13 tot 15.30 uur



Prachtige vormen en patronen worden gecreëerd met applicatie. Holle en bolle vormen, heel scherpe punten, gemene hoeken, erg dunne lijnen, een mogelijke oplossing als het mis gaat : het komt allemaal aan bod.

Workshop : **Allemaal Biesjes.**

vrijdag 27/11 van 10 tot 15.00 uur

Moet er steeds een aparte bies om uw quilt? En hoe gaat dat dan in de hoeken? Wat als de quilt leuker wordt met een bies in meerdere kleuren? Vragen waarop in deze workshop een antwoord volgt. In de les worden kleine techniekjes gemaakt, die in uw map als naslagwerk bewaard worden. De les is machinaal.

Workshop : **Werken met Rolmes.**

zaterdag 19/12 van 10 tot 15.00 uur



Stoffen snijden i.p.v. knippen is snel en nauwkeurig. Soms moet of mag het snel gaan, en is snijden, zonder eerst rond een mal te tekenen, wel handig. Maar voor velen is de drempel te hoog.

In deze workshop leert u veilig en vlot werken met het rolmes. En u begrijpt hierna beter de verschillende mogelijkheden van de (standaard) quiltniaal.

Atelierwerking bij Calico House – Ilse

Kunt u niet meer verder met een quilt, hebt u misschien vragen. Of werkt u graag in groep, met net dat duwtje in de rug om een quilt af te maken. Kom dan naar het maandelijkse atelier. In een gezellige sfeer kunt u uw werken afmaken., met hulp daar waar gewenst is. Iedereen werkt aan iets anders, of misschien ook niet. Maar we helpen en steunen elkaar. Meer info bij Ilse.



DE STATEN VAN AMERIKA. Utah.

De afkorting voor deze staat is UT, de bijnaam is Beehive State (bijenkorfstaat), dit verwijst niet naar de bijencultuur maar symboliseert de industrie en de onderlinge samenwerking tussen de inwoners van Utah. Voor de komst van de Europeanen werd het gebied bevolkt door Indianenstammen zoals de Uintah, Ouray en Utes, naar wie de staat genoemd is. In 1847 kwamen de eerste Mormoonse kolonisten aan, de regio behoorde toen nog tot Mexico. De kolonisten stichtten honderden nederzettingen in een poging om land en grondstoffen voor zichzelf veilig te stellen, daarbij kwamen ze in conflict met de Indianen. In 1896 werd Utah formeel de 45^e staat van de Verenigde Staten, na een lange strijd omdat de federale overheid eiste dat de polygamie afgeschaft zou worden.


De staat bestaat voornamelijk uit land, het midden en oosten worden gedomineerd door de Rocky Mountains, in het westen ligt het Grote Zoutmeer en grote zoutvlaktes. Het heeft als enige in Amerika in het zuidoosten een vierstatenpunt Utah, Colorado, New Mexico en Arizone raken elkaar daar.

De hoofdstad is Salt Lake City en is ook de grootste stad. In 2002 werden er de Olympische Winterspelen gehouden en de stad heeft de reputatie de “beste sneeuw op aarde” te hebben.

De kerk van de Mormonen geeft haar leden de taak om zoveel mogelijk van hun voorouders te traceren en vast te leggen, er zijn microfilms gemaakt van allerlei registers van over de hele wereld. In Salt Lake City is inmiddels zijn enorm veel gegevens bijeen gebracht, veilig opgeborgen in een grot.

Veel mensen die met hun “stamboom” bezig zijn raadplegen deze informatie en gaan daarvoor speciaal naar Salt Lake City.

Een van de stranden tijdens de Invasie in Normandië in de 2^e wereldoorlog is, naar de staat, Utah Beach genoemd.



UTAH Star



INGEZONDEN STUK.

door Willy en Yolande

Al voor de 4^e keer werd dit jaar de internationale QUIP-dag (Quilten in Public) georganiseerd. Deze keer werd er geQuipt in de Capenberg te Boechout. Hieronder een verslag dat door Willy en Yolande is gemaakt, bedankt. Foto's van deze dag zijn te vinden op <https://picasaweb.google.com>

[/AntwerpenQuilt/QUIPDag2015#](#)

Capenberg is mooi in de natuur gelegen, en op een wip van de nieuwe tramverbinding, die de bezoekers en deelnemers snel op hun bestemming bracht.

De ruimte leende zich zeer goed voor ons doel en we hadden veel plaats om de werken uit te stallen. De bezige leden hadden al veel werk verricht, prachtstukken waren er uitgesteld en te bewonderen. Toen de fotografen aankwamen waren de vlijtige quilsters en onze "quilter" al aan de slag.

Langzaam melden zich de eerste bezoekers, waaronder vlijtige dames die ook veel handwerken, maar ook mensen die voor het eerst kennismakten met het begrip Quilten.

De opkomst in de namiddag was groter dan in de voormiddag, dat maakte dat elke bezoeker zijn vragen kon stellen, er was tijd om een degelijke uitleg te geven en een gezellige babbel te doen. Er waren zeker dames (heren) bij die zich bij onze Vereniging zullen melden om lid te worden.

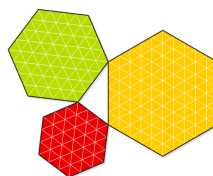
Ook de Quilsters lieten zich qua kletsen niet onbetuigd, het was er een geroezemoes van je welste. En wat ons vooral ook geruststelde: er was doorlopend bewaking nml. deze grote waakhond.



Na een gezellige, vlijtige en fijne dag werd er stilaan afgeruimd, de stukken opgeborgen en iedereen keerde tevreden huiswaarts.



www.quiltplaza.com is de internationale website voor quiltsoftware en aanverwante artikelen: Electric Quilt, printmaterialen en boeken. Ook te koop bij Calico House



PAPERPIECEN.

Op veel blogs, www's en facebook is het project van

Katja Marek- the New Hexagon-

Millefiore Quilt Along – een enorme hype. Aangezien ikzelf een enorme fan ben van de "kartonnetjes" methode en we een specialist zijn in de verkoop van de voorgesneden kartonnetje, heb ik dit project eens bekeken. Het is een prachtige quilt die bestaat uit grote hexagons (3inch) die onderverdeeld zijn en aan elkaar gezet als hele of gedeeltelijke rozetten. Hierdoor en door het stofgebruik, krijgen zij een prachtige kaleidoscoop effect.


Neem eens een kijkje op haar website:

<http://www.katjasquiltshoppe.com/the-new-hexagon-millefiore-quilt-along.htm>.

Deze onderverdeelde hexagons (52 stuks) staan allemaal in haar boek: The New Hexagon, bij ons verkrijgbaar voor € 27,95.

Het project is opgezet als een "blok van de maand project". Ieder maand worden er een aantal rozetten gemaakt en deze worden aan elkaar genaaid tot een grote quilt. De kartonnetjes voor iedere maand worden verkocht als pakketjes maar u kan het uzelf veel gemakkelijker en voordeliger maken door een pakket van de grote hexagons (3 inch) te kopen en daar zelf uw verdeling op maken en uitknippen. In de volgende CaliContact zal ik daar meer uitleg over geven.

Ziet u dit project niet zitten dan is het patroon dat hieronder staat wat gemakkelijker te maken nml. een halve hexagon met dezelfde maat driehoek. Zij zijn in verschillende maten bij ons verkrijgbaar. Een grotere tekening, die u kan inkleuren, kan u gratis downloaden op de site www.PaperPieces.com, ga naar 'free pattern sheets' en daar vindt u the Big Star made bij Lisa H.



Maak deze quilt tijdens uw verlof in de kleuren van uw vakantieland of met stofjes die u op een van uw reizen heeft gekocht, fijne zomer. Lisette.

