

# CaliContact

16E JAARGANG NR. 65 JAN, FEB, MAART 2009



CALICO HOUSE

Vrijheidstraat 27  
B-2000 Antwerpen  
Tel. 03/233 60 23  
Fax.03/238 92 47  
[calicohouse@belgacom.net](mailto:calicohouse@belgacom.net)

## Nieuwsbrief van Calico House

Beste Quiltsters,

Het voorjaar is in het land, heerlijk om nu buiten te zijn, de vogels te horen fluiten en iedere dag te zien dat er weer een nieuw groen sprietje uit de grond komt. Nieuw leven en dat is fantastisch! Wij hebben dat nu ook aan den lijve mogen ondervinden in de vorm van het grootouderschap. Een nieuwe fase in ons leven die fantastisch is. Het is moeilijk je nu te concentreren op de dagelijkse besommeringen en verplichtingen, je verzint iedere keer weer een smoes om naar je kleinkind te "moeten" en zo blijft er heel wat werk liggen.

Maar ik begin aan deze nieuwsbrief weer met goede moed, we hebben een heerlijk recept, de winnaars van het Hobbysalon zijn bekend, aankondiging van nieuwe activiteiten en, na onze belangrijke Amerikaanse dames, gaan we nu de Staten van Amerika bekijken en in patronen omzetten. We hebben een speciale aanbieding van een pakket om de prachtige "Kensington" quilt te maken, uitleg van een ideaal scrapquilt patroon en nog heel wat meer en deze nieuwsbrief is weer vol.

Veel plezier met deze CaliContact, waarvan we al aan de 16<sup>e</sup> jaargang zijn begonnen en dit 65<sup>ste</sup> uitgave is.

Tot snel ziens in de winkel waarvan de openingstijden zijn:



dinsdag en woensdag van 10-17 uur,  
donderdag van 16-20 uur  
en iedere 1<sup>ste</sup> zaterdag v/d maand van 10 tot 17 uur



### HOBBYSALON. Eind februari

Hobbysalon in

Antwerpen waar Calico House een verkoopstand had en een tentoonstelling van een aantal mooie quilts. De bezoekers waren erg enthousiast, we hebben veel complimenten gekregen en de sfeer was heel goed. Hartelijk dank aan de quiltsters wiens quilts ik heb mogen lenen en ook veel dank aan de vrijwilligsters die tijdens de beursdagen hebben zitten demonstreren. Helaas waren er deze keer niet veel inzendingen voor onze "REUZEQUILT" wedstrijd. De jury heeft toch een goed keus kunnen

maken. De winnaar van de Singer naaimachine is geworden Mieke Marinus met haar quiltje met de 2 voeten en de waardebon van € 20, - van Calico House gaat naar Ingrid Bolssens voor het quiltje met de "Nordic walkster" erop. Proficiat.

Het thema voor de "REUZEQUILT"wedstrijd van het Hobbysalon in september in Mechelen wordt in de volgende CaliContact bekend gemaakt. Allemaal meedoen want u heeft sowieso altijd prijs in de vorm van een gratis toegangskaart





## OPENDEURDAGEN.

in Het Quilt Atelier  
Abraham Hanslaan 34  
2550 Kontich

tijdens de "Week van de Amateurkunsten"  
op zondag 26 april en zondag 3 mei 2009  
van 11 tot 18 uur, de toegang is vrij.

U kan bij Diane Hopsteken komen kijken hoe een  
"longarm" quilting machine werkt.

Tevens ook een quilttentoonstelling.



*Het Quilt Atelier*

Voor het machinaal quilten van al uw quilts op een  
Longarm Quilting Machine door Diane Hopsteken  
0495-874047.



## A PIECE OF CAKE.

"Opgerolde koek"

Tijdens een van de ateliers werden we getraakteerd op  
een heerlijke taart die door Maria Stuer was gemaakt.  
Heel gemakkelijk volgens haar en succes verzekerd.  
Het komt uit het oude kookboek van de K.A.V. ,  
misschien komt het u bekend voor. Ingrediënten: 4  
eieren,

125 gr. fijne kristal suiker

75 gr. bloem

$\frac{1}{2}$  glas bessengelei (of confituur)

50 gr. kristalsuiker

Klop 1 ei en 3 eidooiers met de 125 gr. fijne kristal  
suiker schuimig. Zeef de bloem en voeg deze  
voorzichtig toe. Klop de 3 eiwitten stijf en schep deze  
onder het deeg. Vet een vierkante plaat in (of gebruik  
bakpapier) en giet het deeg op de plaat. Verwarm de  
oven voor op 170/180° (stand 6 à 7 hetelucht oven) en  
zet het deeg hoog in de oven zodat het snel gaar is ( ±  
10 min.).

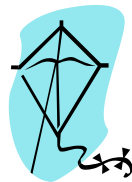
Neem een schone handdoek, strooi er de 50 gr.  
kristalsuiker op en keer het gebak om op de handdoek.  
Indien u papier heeft gebruikt verwijder dit snel, rol  
het deeg in de handdoek op en laat het afkoelen. Als  
het afgekoeld is haalt u het deeg uit de handdoek en  
bestrijk het gebak met de bessengelei (confituur,  
room of iets naar eigen keuze) en rol het weer op.  
Smakelijk.



## MATS GREEVEN.

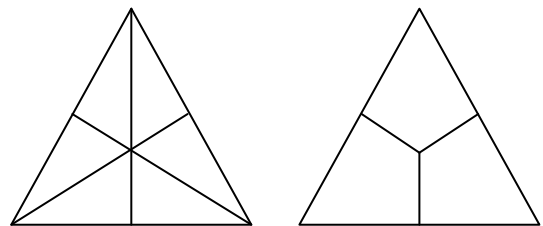
Op 24 januari om 13 uur zijn wij de  
trotse grootouders geworden van Mats, zoon van  
Evelien Baartmans en Niels Greeven.  
Hij woog 4020 gram, 53 cm lang, is geboren in Goes  
(NL). Het gaat erg goed met het jonge gezinnetje.

Zij hebben afgelopen weekend (21 maart) hun  
watersportzaak "BOATEAK" in Wemeldinge geopend  
en weten wat te doen. Zo zal oma vaak nodig zijn  
(hoopt ze) om op de kleine te passen en dat vindt ze  
niet erg. Want is het geen schatje hier onder zijn  
eigen quiltje (kleine hexagoons van  $\frac{1}{4}$  inch) op de quilt  
van zijn ouders (grotere hexagoons van 1 inch, meer  
dan 2000 stuks).

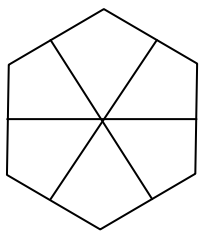


## VLIEGERPATROON.

Binnenkort kunnen we op het strand weer de pracht  
van de vele vliegers aanschouwen. Wist u dat dit ook  
een patchworkpatroon "KITE" is, dat, net zoals de  
hexagoon (zeshoek) vorm (zoals de quilts hierboven  
zijn gemaakt) prachtige scrap en charmquilts maakt.  
De KITE vorm kan je gemakkelijk zelf tekenen door  
een piramide (een gelijkzijdige driehoek met hoeken  
van 60) in 3 te delen.

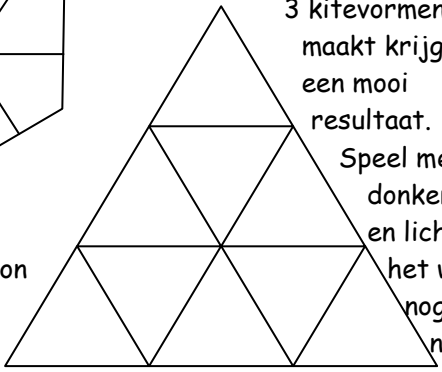


Sorry, het lukt mij niet op de computer dit goed te  
tekenen. Wilt u graag de vele mogelijkheden van dit  
patroon zien kom dan naar de winkel en kijk vrijblij-  
vend in het boek: KITE REVIEW, one template, dozens  
of design van Wendy Etzel uitg. RCW



een hexagoon  
bestaat uit  
6 kite's

Als u iedere driehoek van  
3 kitevormen



maakt krijgt u  
een mooi  
resultaat.

Speel met  
donker  
en licht en  
het wordt  
nog span-  
nender.



## DE STATEN VAN AMERIKA.

Amerika is een heel groot land, dat weten we allemaal. Toen ik, alweer 30 jaar geleden, naar Amerika ging en in de staat Michigan ging wonen vertelde iemand mij dat het onderste gedeelte van Michigan zeker 5 keer zo groot was dan heel Nederland. Daar schrok ik toch wel even van.

Amerika heeft een oppervlakte van 9.629.091 km<sup>2</sup> waarvan 2,2 % water, er wonen 303.824.646 mensen, de hoofdstad is Washington DC en het is een Federale Republiek. We weten allemaal dat Barack Obama de president is en de dollar de munteenheid. De bevolking is voornamelijk christelijk (79.8 %). Het is een federatie van 50 staten en het district Columbia, grotendeels in Noord Amerika gelegen.

Dit zijn de 50 staten:

[Alabama](#) · [Alaska](#) · [Arizona](#) · [Arkansas](#) · [Californië](#) · [Colorado](#) · [Connecticut](#) · [Delaware](#) · [Florida](#) · [Georgia](#) · [Hawaiï](#) · [Idaho](#) · [Illinois](#) · [Indiana](#) · [Iowa](#) · [Kansas](#) · [Kentucky](#) · [Louisiana](#) · [Maine](#) · [Maryland](#) · [Massachusetts](#) · [Michigan](#) · [Minnesota](#) · [Mississippi](#) · [Missouri](#) · [Montana](#) · [Nebraska](#) · [Nevada](#) · [New Hampshire](#) · [New Jersey](#) · [New Mexico](#) · [New York](#) · [North Carolina](#) · [North Dakota](#) · [Ohio](#) · [Oklahoma](#) · [Oregon](#) · [Pennsylvania](#) · [Rhode Island](#) · [South Carolina](#) · [South Dakota](#) · [Tennessee](#) · [Texas](#) · [Utah](#) · [Vermont](#) · [Virginia](#) · [Washington](#) · [West Virginia](#) · [Wisconsin](#) · [Wyoming](#)

De Verenigde Staten is het op twee na grootste land ter wereld in bevolking, na China en India, en tevens het op drie na grootste land in oppervlakte, na Rusland, Canada en China.

De staat die ik het eerst wil bespreken is Michigan, omdat dat mijn eerste kennismaking was met Amerika en wij daar ruim een jaar, in de plaats East-Lansing, hebben gewoond. De bijnaam is de "Wolverine" (veelvraat) staat. De eerste bewoners waren Indianen en leefden daar voor meer dan 10.000 jaar, hun invloed is zeker te merken in de borduurtechnieken en quilts. Hierna zijn er verschillende bevolkingsgroepen belangrijk geweest, te beginnen met de Fransen die het "tamboereerwerk" hebben geïntroduceerd, (met maken van een kettingsteek met een haaknaald) waar prachtige voorbeelden van zijn. In 1763 kwamen de Engelsen, ook uit deze tijd zijn prachtige borduursels gevonden waar men voor de crazy quilts veel

inspiratie uit heeft kunnen putten, er bestaat een mooi voorbeeld uit 1886. Hierna kwamen de Spanjaarden, zij borduurden in één kleur zijde met een stiksteek, dubbele stiksteek of kruissteek geometrische motieven op een katoenen ondergrond. Meestal in het zwart vandaar dat dit ook wel "blackwork" werd genoemd. De Duitsers kwamen in 1820 en van hen komt het borduurwerk in wol, bekend als "Berlijns borduurwerk", ook veel kruissteek. Bijna gelijktijdig kwamen de Nederlanders, we vinden heel veel patronen terug in quilts met Nederlandse kenmerken. Veel applicatie blokken met tulpmotieven, Dutch rose, Dutch windmill, Dutchmen's puzzle, enz.

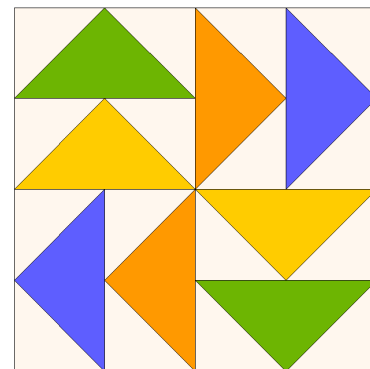
Ook de Scandinavische landen hebben invloed gehad op de borduurkunst in Michigan die op zijn beurt weer veel invloed heeft gehad op de quilts.

Er is niet één kenmerkende stijl of een patroon dat veel gebruikt werd, ook geen speciale voorkeur voor kleuren, hoogst waarschijnlijk komt dit door al die verschillende volkeren die zich in loop der jaren in Michigan hebben gevestigd.

Als "staatsblok" voor Michigan is gekozen voor dit patroon:



Michigan State Block



Dutchmen's puzzle

Uit: Michigan Quilters and their designs van Betty Boyink en Milly Splitstone.



**HOEKS**  
naaimachines

Oude Bareellei 16-18  
2170 Merksem, Tel. 03/645.96.36

het adres voor een goede naaimachine of advies



## AGENDA.

### OPEN EUROPESE QUILT KAMPIOENSCHAPPEN

Van 30 april t/m 3 mei, open van 10-17 uur in "NH Koningshof", Locht 117, Veldhoven (NL).

Calico House is aanwezig met een verkoopstand, kom ons een bezoekje brengen.

Vanuit BRASSCHAAT vertrekt traditiegetrouw "ONS BUSJE NAAR VELDHOVEN";

op zaterdag 2 mei - Prijs € 16,- inschrijven bij Hilde Goetschalckx, reisleiding, Tel:0496.376.698

De inkom wordt op de bus geregeld.

Wij vertrekken om 9.30 u. op de parking naast d'OUDE PASTORIE - Centrum Brasschaat.

Thuiskomst voorzien om 18 u.

Ook niet-quilters, familie en vrienden zijn welkom.



## LESSEN.

Op veler verzoek gaat Ilse nog een aantal **DUIMQUILTLESSEN** geven.

Deze gaan door op maandagavond 20 april van 19 tot 21:30 uur, op zaterdag 25 april van 10 tot 12:30 uur en van 13:30 uur tot 16:00 uur. U kan zich inschrijven voor een van deze data en uren rechtstreeks bij Ilse via haar mail: [lappenlot-ilse@telenet.be](mailto:lappenlot-ilse@telenet.be) of via tel: nr. 03-5691234, ook voor meer informatie kan u bij haar terecht.

### DEMO MACHINE PATCHWORK EN QUILTEN OP EEN GEWONE "HUIS, TUIN EN KEUKEN"

**NAAIMACHINE** door Jasmine De Beuckelaer op vrijdag 15 mei.

Toen ik met patchwork begon, ging voor mij een heel nieuwe wereld open. Mijn eerste patchworkstukje was, zoals voor velen onder ons, een handwerkje; een logcabin in "brave" roze en groene bloemmotiefjes. Stukje per stukje met de hand aan elkaar genaaide stukjes stof, daarna duimen en vingers open in verwoede pogingen om de "quiltsteek" onder de knie te krijgen. Hoe langer hoe meer begon ik te houden van het ontwerpen van de "quilttops", spelen met stofjes en kleuren. Geen gebrek aan inspiratie, maar wel gebrek aan tijd om al die mooie ontwerpen ook te realiseren! Stilaan begon ik het machinewerk te ontdekken; een aarzelend begin met een paper piecing stukje, daarna de ontdekking van de "lat en cutter" methodes. OK, de tops kwamen vlotjes, maar het quilten bleef bij tijdrovend handwerk. Niet zo erg, zou je zeggen, en ik zou dat alleen maar kunnen beamen, ware het niet dat ik een fulltime job heb, en een huishouden enz. Dus, waarom niet ook machinaal quilten? En al doende heb ik ontdekt dat machinaal

quilten je quilt niet noodzakelijk plat en dood maakt, dat je met machinaal quilten heel leuke dingen kan doen, dat siersteken ook leuk in een quilt kunnen staan en dat vrij quilten werkelijk "fun" is!

Graag deel ik met jullie wat ik tot nu toe heb opgestoken in een demo op vrijdag 15 mei in Calico House. Er is een demo 's morgens van 10 tot 12 en 's namiddags van 13 tot 15 uur. Na de demo krijg je een beknopt overzicht dat als leidraad kan dienen mocht je zelf de machinekriebels krijgen.

U kan zich hiervoor inschrijven door een briefje met uw naam en adres met daarbij een briefje van vijf euro op te sturen naar Calico House, Vrijheidstraat 27, 2000 Antwerpen.



## KENSINGTON QUILT

Deze mooie quilt (114cm x 114cm) is gemaakt met stoffen van Makower en u kan hem maken, wij bieden hem aan in een pakket aan een zeer speciale prijs nml: € 29.95 (totaal 3m30 stof). Wacht niet te lang want het aanbod is beperkt. De beschrijving is wel Engelstalig, indien u hem beter wilt bekijken ga dan naar de website van Makower: [www.makoweruk.com](http://www.makoweruk.com), klik op patronen en dan op Kensington en u kan de kleuren en motieven beter zien. Het is de rood/bruine versie.

**MAKOWER PAKKET € 29.95 + € 3,-  
VERZENDKOSTEN TE BESTELLEN BIJ  
CALICO HOUSE, VRIJHEIDSTRAAT 27,  
2000 ANTWERPEN.**



[www.quiltplaza.com](http://www.quiltplaza.com) is de internationale website voor quiltsoftware en aanverwante artikelen: Electric Quilt, printmaterialen en boeken. Ook te koop bij Calico House