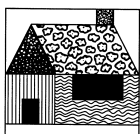


Ver. Uitg.:
CaliContact
Lisette Baartmans-de Grauw
Vrijheidstraat 27
2000 Antwerpen
P 702029

Afgiftekantoor:
2018 Antwerpen X
Driemaandelijks tijdschrift

CaliContact

16E JAARGANG NR.68 OKTOBER, NOVEMBER, DECEMBER 2009



CALICO HOUSE

Vrijheidstraat 27
B-2000 Antwerpen
Tel. 03/233 60 23
Fax.03/238 92 47
calicohouse@belgacom.net

Nieuwsbrief van Calico House

Beste Quiltsters,

Sinterklaas is juist vertrokken, de Kerstman staat al klaar.

Hier in de winkel hebben we een gezellige kerstsfeer gemaakt en voor we het weten is dat ook weer voorbij en begint het nieuwe jaar. In de kerstperiode sluiten we de winkel voor 2 weken nml:

VAN 22 DECEMBER T/M 4 JANUARI
is de winkel gesloten

Hierna begint de SOLDEN die de hele maand januari gaat duren.

SOLDEN VAN 5 JANUARI T/M 28 JANUARI 2010

In deze nieuwsbrief krijgt u weer volop informatie: een lekker recept, een ingezonden brief, tips, de staat Californië, de Engelse patchwork methode, pakketaanbieding, en nog veel meer.

Vergeet niet dat het Hobbysalon in Antwerpen al in februari is maar eerst en vooral wens ik u toe:



HELE FIJNE FEESTDAGEN
EN EEN SUPER 2010



HOBBYSALON.

Van 18 t/m 21 februari 2010 gaat het Hobbysalon door in de Antwerpse Expo en is er, zoals zovele jaren weer een wedstrijd met als thema:

Antwerpen

Een volledig afgewerkt quiltje dat exact 20 cm x 20 cm meet kan u bij ons t/m 14 februari 2010 inleveren. U ontvangt hiervoor een gratis entree kaart, de winnaar een Singer naaimachine. Deze quiltlapjes worden aan de grote quilt genaaid die op een prominente plaats hangt tijdens alle Hobbysalons. Kom kijken en doe mee.



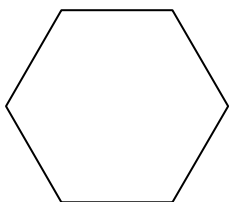


A PIECE OF CAKE. perenclafoutis met amandelen

Nog een lekker dessert nodig voor de feestdagen, dan is dit misschien wel iets.

Nodig: 750 gr. peren
75 gr. gesmolten boter
120 gr. fijne suiker
4 dikke eieren
75 gr. bloem
250 ml melk
45 ml cognac
60 gr. amandel poeder
1 theel. amandelextract
poedersuiker

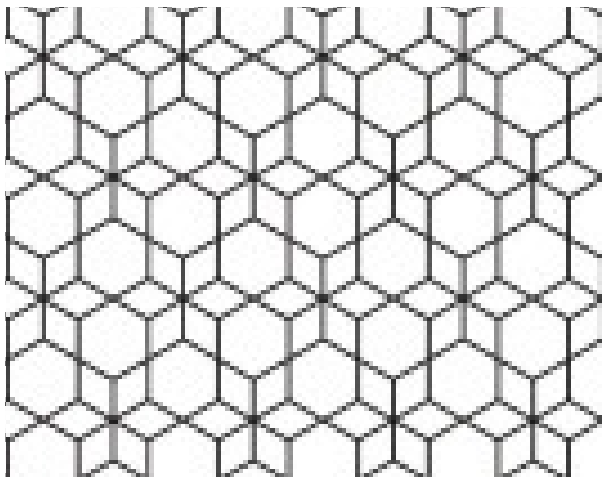
Schil de peren, verwijder klokhuis en pitten. Snij ze in niet te fijne partjes. Bestrijk de bodem van een ovenschaal met de helft van de gesmolten boter. Schik de partjes peer in de schaal. Strooi de helft van de fijne suiker erover. Klop de eieren wit-schuimig met de rest van de suiker. Voeg er de rest van de gesmolten boter en de bloem aan toe. Klop weer goed glad. Doe er de melk, de cognac, het amandelpoeder en het amandelextract bij. Roer tot een glad beslag. Lepel het over de peren. Bak de clafoutis in \pm 40 min. in een oven van 175° C. Werk af met gezeefde poedersuiker. Serveer bij voorkeur warm. Smakelijk.



PAPER PIECES.

Dit is de naam van de firma die kartonnetjes verkoopt voor de "Engelse Paperpiecing"


methode. U weet wel, de methode dat u stof rond een kartonnetje spant en ze dan aan de achterkant aan elkaar naait. Nu denken veel mensen dat de hexagon (zeshoek) de enige vorm is waarmee men dat doet maar dat is zeker niet waar. Wij verkopen in de winkel op dit moment 22 verschillende pakketjes waaronder vormen zoals: halve hexagons, octagon (achthoek), pentagon (vijfhoek), driehoek, vierkant, 6 puntige diamand vorm, 8 puntige diamand vorm, etc, etc en deze zijn er dan ook nog eens in verschillende maten. Hieronder een voorbeeld wat je met bijv. een hexagon en een zespuntige diamand vorm kan maken.



De pakjes met kartonnetjes kosten € 4,- per stuk. Wilt u meer info dan kan u altijd op de website kijken: www.paperpieces.com

Het is een leuke techniek om te doen, je kan er hele kleine quiltjes mee maken, je kan het altijd overal mee naar toe nemen. In de winkel hebben we veel voorbeelden van de diverse verschillende vormen. Kom gerust eens kijken.

Vaak krijg ik de vraag hoe een quilt die gemaakt is met de hexagon vorm afgewerkt wordt. Hier zijn een aantal verschillende mogelijkheden voor, de 3 meest gebruikte manieren zijn:



1. Dit is de gemakkelijkste. Als uw patroon klaar is dan ziet u dat geen enkele zijde recht is. Haal alle stukjes karton eruit en strijk de buitenste zoomtoeslagen plat. Neem uw snijmes en liniaal en snij de zijkanten recht af. Mocht dit met uw patroon niet uitkomen naai er dan een extra rij hexagons aan voordat u dit doet. U kan nu gewoon een boord eraan naaien of meteen afwerken met een bies.

2. Als u de oneven randen wilt behouden kan u uw quilt op een boord appliqueren. Knip een boord van de gewenste breedte en lengte. Haal de kartonnetjes aan de zijkanten er niet uit. Begin aan een zijde, leg uw top op de boord en speldt hem vast. Appliqueer de top op de boord, neem genoeg lengte zodat u als alle 4 de kanten klaar zijn uw hoeken goed kan afwerken. Dan kunnen de kartonnetjes eruit gehaald worden.

3. Indien u uw quilt de "oneven" vorm wilt laten behouden is dit de manier. Begin te quilten en laat de kartonnetjes aan de zijkant er in zitten tot u daar bent. Als alles gequilt is knipt u de vulling ongeveer tot op een $\frac{1}{4}$ inch kleiner dan de top, volg de vorm van de top. Knip de achterkant een $\frac{1}{2}$ inch groter dan de top. Vouw de achterkant met een klein zoompje naar binnen in de juiste vorm zoals de top en naai dit onzichtbaar tegen elkaar. Op deze manier behoudt u de "hexagon" vorm van uw quilt.



SOLDEN

kom kijken,



in januari zijn er veel artikelen
aan zeer lage prijzen.

PRETTIGE KERSTDAGEN

EN EEN GELUKKIG

NIEUWJAAR





WIST U DAT.....

Met uw strijkijzer in aanvaring gekomen?

Loop vlug naar de aardappelmand (die is altijd direkt onder de hand), snij van een aardappel een plakje af en leg het enkele minuten op de verbrande plek. Alle sap trekt in de huid. Telkens een vers plakje opleggen en dit 10 minuten lang. Gegarandeerd krijg je geen blaar en doet het ook geen pijn! Ik heb het al meermaals met succes toegepast!

Mieke Kin.

INGEZONDEN BRIEF.

door Lilian Claus



Begin september waren wij op jaarlijks familiebezoek in Colombiers nabij Béziers in Zuid Frankrijk.

Colombiers is één van die schilderachtige haventjes langs het Canal du Midi. Op zaterdag zou er een klank en lichtspel plaatsvinden en op vrijdag was men druk met de voorbereidingen bezig. Op de kade stond er een camionette die mijn aandacht trok omdat er een beeldig quiltje stond op afgebeeld - een kleine trip rond de wereld allemaal met stofjes van druiven en druivenbladeren en een wijnrode rand gequilt met druiventrossen en wijnranken. Deze camionette bleek eigendom van de heer Godard, organisator van het evenement; een erg extroverte man waarmee je onmiddellijk in gesprek was. Het voertuig bleek van zijn vrouw Dominique Le Roux te zijn, stichtster en bezielster van het Centre Européen des Etoffes et du Patchwork in Sallèles d'Aude dichtbij Narbonne.

Op maandag hebben we aan hen een bezoek gebracht. Een oud wijnhuis, gelegen op de oever van het Canal Joint, werd met zorg omgebouwd. Aan beide zijden in het gebouw bevonden zich de gemetste wijnkuipen, waarin vroeger de wijn rijpte, acht in totaal. De wanden van deze kuipen heeft men rechtgetrokken en zijn nu telkens een grote open vitrine, waarin de meest fabelachtige quilts stralen. Iedere vitrine heeft zijn thema, hetzij volgens herkomst (het Oosten, de Verenigde Staten), hetzij volgens materiaal (zijde, katoen) of techniek. Een ruimte is voorzien waarin constant diapresentaties getoond worden van de reizen die mevrouw Dominique Le Roux regelmatig maakt om nieuwe stoffen of quilts aan te schaffen. Een andere ruimte herbergt een formidabele bibliotheek vol boeken en tijdschriften. Deze vrouw houdt duidelijk van het verzamelen van mooie objecten.

De zolder van het gebouw werd gerenoveerd tot een lichte en luchtige ruimte waarin vier maal per jaar een tentoonstelling van eigentijds werk plaatsheeft en waar ook regelmatig initiaties gegeven worden. Dit bezoek was een geweldige ervaring, zelfs voor iemand die geen patchwork maakt; de vergezellende echtgenoot raakt ook in de ban van al het moois dat

hier tentoongesteld wordt. En voor de prijs hoeft je het echt niet te laten; 3 euro per persoon maakt geen gat in het vakantiebudget. En als je terug buiten in de schaduw van de platanen staat, heb je een blij en voldaan gevoel na het aanschouwen van al dat moois. Hier kom ik zeker nog eens terug.

Centre Européen des Etoffes et du Patchwork

32 quai de Lorraine

11590 Sallèles d'Aude

nabij Narbonne van 01.03 tot 01.11 dagelijks geopend van 10.30- 12.30h en van 14.30 - 19.00h tijdens de wintermaanden alleen in de weekends en op feestdagen, jaarlijkse sluiting in januari en februari.



Het Quilt Atelier

0495-874047

Voor het machinaal quilten van al uw quilts op een Longarm

Quilting Machine door Diane Hopstaken



COTTAGE STONE QUILTPAKKET.

Deze mooie quilt is verkrijgbaar als een pakket.



De afmeting is 105 cm x 105 cm,
de blokken zijn 20cm x 20cm.

Het zijn 10 verschillende, prachtige stoffen in de kleur oudroze met fijne bedrukkingen, de boordstof is bruin/groenig met een groot bloemmotief. Het merk is Andover.

De 16 blokken (2 verschillende) kunnen in de "foundation techniek" gemaakt worden. Wij hebben het pakket zelf samengesteld met een duidelijke uitleg erbij en bieden dit aan voor

**COTTAGE STONE
QUILTPAKKET**

€ 49.50



LESSEN.

Workshop Machinequiltten

In januari zijn twee workshops machinaal quiltten gepland. U brengt uw eigen naaimachine mee en leert er uit de vrije hand te quiltten.

De ene workshop gaat door op 15 januari en de andere op 23 januari 2010, telkens van 10.00 tot 13.00 uur.

Prijs : EUR 15,- per workshop, incl. proeflap.

Maximaal aantal deelnemers : 6.

Deze lessen reeks wordt gegeven door Jasmine De Beuckelaer in de winkel van Calico House. U kan bij haar terecht voor meer informatie en inschrijven:

jdebeuckelaer@yahoo.com of via tel: 03--2930454

Basis Patchwork.

In de lessen wordt de basis van het patchwork besproken, het aan elkaar naaien van de verschillende lapjes, zowel met de hand als machinaal.

Op die manier hebt u een brede basis om op verder te bouwen. U hebt de keuze met de hand of met de machine te werken.

Deze lessen reeks wordt gegeven op maandag 11/01 - 08/02 - 01/03 - 29/03 van 10.00 tot 12.30 uur door Ilse De Beer, in de winkel van Calico House.

U kan bij haar terecht voor meer informatie en inschrijven: lappenlot-ilse@telenet.be of via tel: 03-5691234.

Basis Applicatie.

Prachtige vormen en patronen worden gecreëerd met applicatie. In deze lessen worden de fijne kneepjes van handapplicatie besproken.

Holle en bolle vormen, heel scherpe punten, gemene hoeken, erg dunne lijnen, een mogelijke oplossing als het mis gaat : het komt allemaal aan bod.

Deze lessen reeks wordt gegeven op maandag 11/01 - 08/02 - 01/03 - 29/03 van 13.00 tot 15.30 uur.

door Ilse De Beer, in de winkel van Calico House.

U kan bij haar terecht voor meer informatie en inschrijven: lappenlot-ilse@telenet.be of via tel: 03-5691234.



DE STATEN VAN AMERIKA.

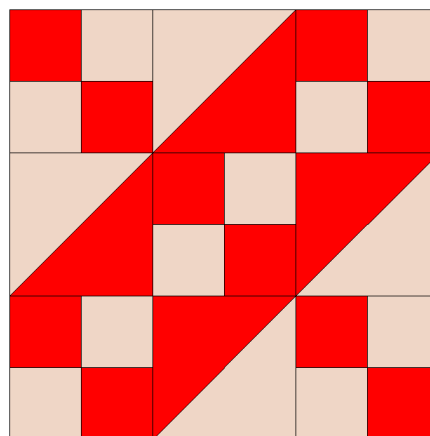
California.

Bij deze staat denken we altijd aan zon en vakantie en dat kan geen kwaad in deze tijd van het jaar. Californië is de op twee na grootste staat van Amerika en heeft bijna 34 miljoen inwoners. De hoofdstad is Sacramento en de grootste stad is Los Angeles. De eerste bewoners waren Indianen, vanaf 1821 behoorde het gebied bij Mexico. De eerste groepen Amerikanen arriveerden pas in 1841 op zoek naar het beloofde land. In 1846 brak de Mexicaanse oorlog uit, die twee jaar duurde. Mexico stond het hele gebied af aan de VS. In 1848 werd er goud gevonden dat een jaar later tot de "Gold Rush" leidde. Hierdoor kwamen veel Amerikanen naar het gebied. Ook de bouw van de transcontinentale treinverbinding zorgde ervoor dat er heel wat mensen naar Californië kwamen. Dit leidde tot een versnelde groei van de staat. In 1906 vond de grote aardbeving plaats waardoor meer dan 3000 mensen stierven en ruim 30.000 mensen dakloos werden. Ondanks deze ramp bouwde men de staat weer snel op.

Omdat de staat zo'n grote aantrekkingskracht had vind je allerlei soorten quilts terug. De pioniers kwamen van overal en maakten onderweg hun quilts of brachten ze mee. De oudste quilt die gevonden is is de "Blue Resist" quilt, gemaakt in de 18e eeuw en naar Californië gebracht in 1880.

Onderstaand blok kent men onder de naam:

Road to California



Oude Bareellei 16-18
2170 Merksem, Tel. 03/645.96.36

Het adres voor een goede naaimachine .



www.quiltplaza.com is de internationale website voor quiltsoftware en aanverwante artikelen: Electric Quilt, printmaterialen en boeken. Ook te koop bij Calico House