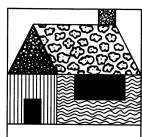


CaliContact

17e jaargang nr.71 juli, aug., sept. 2010



CALICO HOUSE

Vrijheidstraat 27
B-2000 Antwerpen
Tel. 03/233 60 23
Fax.03/238 92 47
calicohouse@belgacom.net
www.calico-house.be

Nieuwsbrief van Calico House

Beste Quiltsters,

Wat was me dat voor een zomer, eerst in mei en juni heel warm met veel zon en dan al die regen in augustus. Ik hoop dat u in de juiste periode met vakantie bent gegaan en er toch een beetje van heeft kunnen genieten. Hopelijk genoeg energie opgedaan voor de komende herfst en winterperiode, want dat hebben we nodig. We moeten er het beste van maken want we kunnen het toch niet veranderen. Ik heb wel gemerkt dat er deze zomer veel gequilt is, dat was dan weer het voordeel van dat rare weer. Zo zie dat alles zijn voor en nadeel heeft.. Wij gaan er weer met volle moed tegenaan, ook al zijn wij in de slechte periode op vakantie geweest, en hebben er veel zin in.

Het Hobbysalon is al weer achter de rug, u hoort en ziet wie er gewonnen heeft deze keer, onze reuzequilt had veel succes. Ik ben nu alles aan het klaarmaken voor de nationale patchwork tentoonstelling in Edingen die volgende week is. U krijgt het vervolg van de applicatie techniek te lezen. Het lesprogramma is bekend, een mooie stoffencollectie met patroon en natuurlijk een lekker recept. De staat Montana is deze keer aan de beurt, nog wat ditjes en datjes en deze nieuwsbrief is weer vol.

Deze CaliContact komt door slechte planning en grote drukte een beetje laat. Sorry.

Toch veel leesplezier ermee en tot ziens in de winkel of in Edingen. Lisette.



WEBSITE.

De website wordt druk bezocht en we krijgen regelmatig complimenten. Heeft u hem nog niet gezien ga dan naar www.calico-house.be

Ontvangt u deze nieuwsbrief nog steeds met de post en wilt u hem per mail ontvangen, laat ons dit weten. Bespaart tijd, geld en bomen. Stuur een mailtje met uw volledige naam en huisadres naar: calicohouse@belgacom.net, bedankt.



AGENDA.

- **Nationale Patchwork Happening** Belgische Quiltersvereniging van 14 t/m 17 oktober te Edingen, dagelijks van 10 tot 17 uur.
- **Quiltcafe seizoen 2010/2011** op vrijdag 10 sept, 8 okt, 12 nov, 10 dec, 14 jan, 12 feb, 12 mrt, 9 april, 13 mei en 10 juni.
In Hoeve Dieseghem, W.Volcaertstraat 44 te Mortsel.
Ieder keer van 12 tot 16.30 uur. Inkom 2 euro.



A PIECE OF CAKE.

Kip Juliette – retteketet

Dit is een recept van Ivonne en volgens haar heel snel en gemakkelijk te maken en bovendien nog lekker. We willen allemaal meer tijd hebben voor onze hobby, misschien dat dit een beetje kan helpen. Maak een extra portie dat u invriest zodat u eens een dag niet hoeft te koken.

Benodigdheden voor 4 personen :

- 1 ontvelde kippebout of 1 kipfilet per pers.
- 1 rode peper (paprika)
- 1 ajuin
- 1 koffielepel curry
- ¼ koffielepel gember
- ¼ koffielepel komijn
- 1 blik tomaten-crèmesoep
- ½ tas water
- 1 koffielepel citroensap
- ananasschijven

Bereiding :

De kippebouten of filets braden. Uit de pan nemen en peper (paprika) en ajuin in de boter kort stoven.

Curry, gember, komijn, tomatensoep, water en citroensap bijvoegen. De kip in deze massa leggen.


De pot afdekken met deksel en 30 à 40 minuten laten stoven. Vervolgens de ananasschijven er bovenop leggen en nog ongeveer 5 minuten laten stoven.

Opdienen met rijst of kroketten.

Als je bezoek krijgt is dit een gerecht dat je daags voordien kan klaarmaken.

Resten kunnen probleemloos ingevroren worden en later weer opgewarmd.

Smakelijk.



LESSEN.

De lessen worden gegeven bij Calico House, inschrijven doet u rechtstreeks bij de lesgeefster

Volgende lessen worden gegeven door Ilse De Beer

Voor meer info: lappenlot-ilse@telenet.be of 03/569.12.34

Handquilt pakket : 72,50 €

In deze lessen wordt de techniek van duimquiltten, klassiek quiltten en stab stitch uitvoerig besproken. Verschillende markeermogelijkheden, mallen en patronen komen aan bod. U maakt in de les een klein werkstuk, kleur op kleur, dat u zelf tekent.

Zaterdag 10.00 – 12.30 : 13/11 – 11/12 – 15/01 – 12/02 – 12/03 (of misschien 26/03)

Maandag 13.30 – 16.00 : 18/10 – 08/11 – 06/12 – 10/01 – 07/02

Duimquiltten : 21,50 €

Duimquiltten, een andere techniek dan, en een aanvulling op het klassieke handquiltten.

Tijdens de les oefent u deze techniek met een geleende duimvingerhoed.

Combineert u vlot duimquiltten met klassiek quiltten, kunt u alle richtingen op, dus ook van u weg en van links naar rechts. Het is dan niet meer nodig uw werk steeds te draaien.

Zaterdag 20/11 van 10.00 – 12.30 uur

Hand applicatie : 62,50 €

Prachtige vormen en patronen worden gecreëerd met applicatie. Holle en bolle vormen, heel scherpe punten, gemene hoeken, erg dunne lijnen, een mogelijke oplossing als het mis gaat : het komt allemaal aan bod. Deze cursus biedt u een degelijke basis om op verder te bouwen.

Maandag 10.00 – 12.30 : 18/10 – 08/11 – 06/12 – 10/01

Basis patchwork : 55,00 €

In de lessen wordt de basis van het patchwork besproken, het aan elkaar naaien van de verschillende lapjes om zo een mooi geheel te vormen. De cursus biedt het patchwork zowel met de hand als met de machine aan.

Op die manier hebt u een brede basis om op verder te bouwen. Maar u bent hierin vrij, en kan de quilt (bijna) volledig met de hand, of met de machine maken.

Zaterdag 13.00 – 15.30 : 13/11 – 11/12 – 15/01 – 12/02

Volgende lessen worden gegeven door Jasmine De Beuckelaer Voor meer info: info@jasminesquilts.be of 03 293 04 54

Zaterdag 9 en 23 oktober van 10 tot 13 uur

Patchwork met de machine : “intro” 60,- €

In deze workshop krijgt u de basis die u nodig hebt om een quilttop met de naaimachine te maken.

Doelgroep : beginners

Zaterdag 16 oktober van 10 tot 13 uur

Convergence quilts. 25,- €

Een techniek die vooral voor muurquilts wordt gebruikt, met de machine gemaakt en die erg verrassende resultaten kan geven.

Doelgroep : u kan reeds vlot overweg met de machine.

Zaterdag 27 november en 18 december van 10 tot 13 uur

Quilten met de machine. 60,- €

Leer quiltten uit de vrije hand met uw naaimachine. Maak droedels met uw naaimachine of uitgekende dessins.

Doelgroep : u bent vertrouwd met patchwork of u hebt de workshop “intro” gevolgd.

Zaterdag 27 november en 18 december van 14 tot 16.30 uur

De derde laag. 60,- €

Een workshop waarin u kennismaakt met manieren waarop u de toplaag verder kan verfraaien (textielverf, computerprints, pastels, stiksels enz.).

Doelgroep : gevorderden



NIEUWE STOFFEN.



Deze prachtige stoffen serie van het merk Benartex, genaamd Montana Modern, is juist binnen. Degenen die de nieuwsbrief per post ontvangen kunnen deze helaas niet in kleur zien. Het zijn mooie warme kleuren: bordeaux, donkergroen met beige en bruin. Het zou als een kerstquilt kunnen dienen maar het zijn geen uitgesproken kerststoffen. De paneeltjes zijn 22cm x 22cm,

de quilt is 1m25 x 1m60.

U kunt de stoffen op onze website en op die van Benartex www.benartex.com beter bekijken en op de website van Benartex het patroon gratis downloaden. Wij zijn met een vertaling van het patroon bezig, zodra dit klaar is komt dat op onze website te staan. □

Een stoffenpakket om deze mooie

Montana Logcabin Quilt

te maken komt op € 75,-.

U kan die bestellen of in de winkel komen halen.

Wij kunnen het ook meebrengen voor u naar Edingen.

Natuurlijk kan u ook de stoffen los bestellen, de prijs is € 15,- per m (min. 15 cm afname).



www.quiltplaza.com is de internationale website voor quiltsoftware en aanverwante artikelen: Electric Quilt, printmaterialen en boeken. Ook te koop bij Calico House



APPLICATIE.

-vervolg-

(uit het boek van Karin Pietersen)

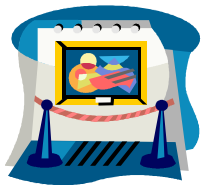
Een applicatiequilt gold meestal als een “meesterwerk”, dat voor een speciale gelegenheid werd gemaakt. Dure stofjes en kleine steekjes zorgden samen met een zorgvuldig ontworpen patroon voor een quilt die niet voor dagelijks gebruik was, maar op het bruidsbed of logeerbed mocht liggen pronken. Zo ontstonden nieuwe ontwerpen, die verspreid werden via “quilting bees” (gezellige bijeenkomsten waarop men met elkaar quiltte), correspondentie, handelsreizigers en tijdschriften. In elke streek kreeg een blok weer een nieuwe naam en werden er variaties op gemaakt. Vanaf 1800 werden er veel quilts gemaakt die opgebouwd zijn uit bloemen, stelen en bladeren. Ontwerpen die vroeger populair waren, zoals de levensboom in een drukke “setting” van bloemen en vogels, maakten plaats voor rustigere ontwerpen met ver van elkaar af liggende motieven. Het wit of gebroken wit van de ondergrondstof ging een grotere rol spelen. De vroege Amerikaanse applicatiequilts hadden een medaillonopbouw: een groot middenstuk werd met een patchwork-of applicatierand omgeven. Al gauw bleek dat het werken in blokken makkelijker was, aangezien blokken handzamer waren. In de periode van 1825 tot 1840 beïnvloedde de populariteit van het in patchwork-blokken werken ook de applicatiequilt: het middenstuk werd in vier gelijke delen (blokken) met hetzelfde patroon opgedeeld. Algemeen wordt aangenomen dat het werken in blokken een Amerikaanse vondst was en sommige historici beschouwen het als een van de belangrijkste ontwikkelingen in de patchworkgeschiedenis. De applicatie blokken waren zo’n 70 tot 95 cm groot en werden zonder tussenbanen aan elkaar genaaid. Het geheel werd afgewerkt met een rand. Een enkel blok werd met een rand ook vaak als babyquilt gemaakt. Na 1840 werden de blokken kleiner van formaat, namelijk zo’n 40 tot 45cm. In deze tijd werden er veel vriendschapsquilts gemaakt en kleinere blokken maakten het mogelijk dat meer mensen mee konden doen aan een quilt die geschonken werd aan een dierbare vriend of vriendin. –wordt vervolgd-



Het Quilt Atelier

0495-874047

Voor het machinaal quilten van al uw quilts op een Longarm Quilting Machine door Diane Hopstaken



HOBBYSALON.

Het Hobbysalon in Mechelen is, ook al was het op woensdag en donderdag schitterend weer, goed bezocht door quiltsters, vooral op die 2 dagen. Jasmine De Beuckelaer stelde haar quilts tentoon en daar was veel bewondering voor. Ook voor de grote quilt, onze reuzequilt. Hij hing prachtig, met een goede belichting vandaar dat er ook veel vragen kwamen:

-Wanneer zijn jullie daarmee begonnen?

Het Hobbysalon van 2004 in Antwerpen.

-Wat zijn zoal de thema's geweest?

We zijn begonnen met het thema: voorjaar.

Achtereenvolgens kwamen de thema's: najaar, zomer, pasen, kerstmis, halloween, mijn lievelingsdier, vakantie, huisjes, mijn hobby, hoe verplaats ik mij, het cijfer 17, Antwerpen en als laatste Mechelen.

Ik ben er vast nog vergeten en de thema's die voor het Hobbysalon in Kortrijk waren ken ik niet.

-Hoe groot is de quilt nu al?

Er zitten op dit moment al 874 blokjes in die ieder 20cm x 20cm zijn. Hij is 7m60 breed en 4m60 lang. Er liggen zeker een 100 tal blokjes klaar om er weer aangenaaid te worden dus hij groeit goed.

-Wat gaan jullie ermee doen?

Ten eerste nog even doorgaan totdat hij de grootste quilt met de meeste stukjes ter wereld is en dan zien we wel.

Zoals u al begrijpt gaan we ermee door, doe mee want u heeft altijd prijs. Iedere deelnemer ontvangt nml. een gratis toegangkaart en bovendien maakt u kans om een Singer naaimachine te winnen. De winnaar deze keer is : Ingrid Bolssens, het thema was: Mechelen. Zie foto van haar quiltje hieronder.



Proficiat Ingrid. De 2e prijs (een stoffenpakket van Calico House) is gewonnen door Annie Sax met haar quiltje met de kleuren van de voetbalclub KV Mechelen en de 3e prijs (een stoffenpakket van

Gobelin) is voor Lisa Van Eijnde, zij had ook de manenblussers uitgebeeld maar dan geborduurd en doorgequilt. Op onze website ziet u ook foto's van deze quiltjes. Proficiat en bedankt aan iedereen die weer meegedaan heeft.

Zin om mee te doen!

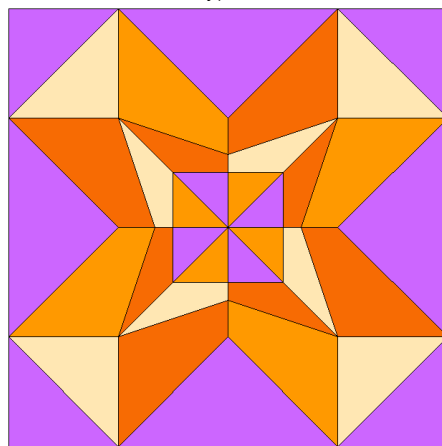
Het thema voor het Hobbysalon van 10 -13 maart 2011 te Antwerpen is: **CARNAVAL.**



DE STATEN VAN AMERIKA.

Montana.

Vanwege de mooie stoffencollectie die wij in deze CaliContact aanbieden vond ik het toepasselijk om deze staat eens nader te bekijken. De standaard-afkorting voor deze "Treasure State" is MT en de hoofdstad is Helena. Het gebied werd oorspronkelijk bevolkt door Indianenstammen. Daarna was de regio lang in Franse handen. De Indianen verzetten zich hevig tegen de inname van hun land, bekend is de slag bij Little Bighorn op 25 juni 1876 waar generaal George Armstrong Custers in sneuvelde. Op 8 november 1889 werd Montana formeel, als 41^{ste}, een staat van de Verenigde Staten. De naam Montana is vermoedelijk afkomstig van het Spaanse woord *montaña* dat berg betekent. De staat is 381.156 km² en daarmee de 4^e grootste staat van Amerika. Hij grenst in het noorden aan Canada, de belangrijkste rivier is de Missouri. Het oosten is relatief vlak; het westen wordt gedomineerd door de Rocky Mountains. Het hoogste punt is de top van de Granite Peak (3901 m). Er wonen ongeveer 1 miljoen mensen, de grootste stad is Billings en in de staat liggen uitgestrekte Indianenreservaten (vandaar deze indianenblok, het lukte mij niet om de Montana star op de computer te tekenen, sorry).



cheyenne star



Oude Bareellei 16-18
2170 Merksem, Tel. 03/645.96.36

Het adres voor een goede naaimachine

