


Ver. Uitg.:  
CaliContact  
Lisette Baartmans-de Graauw  
Vrijheidstraat 27  
2000 Antwerpen  
P 702029

Afgiftekantoor:  
2018 Antwerpen X  
Driemaandelijks tijdschrift

# CaliContact

18e jaargang nr.76 okt, nov, dec. 2011



CALICO HOUSE

Vrijheidstraat 27  
B-2000 Antwerpen  
Tel. 03/233 60 23  
Fax.03/238 92 47  
[calicohouse@belgacom.net](mailto:calicohouse@belgacom.net)  
[www.calico-house.be](http://www.calico-house.be)



## Nieuwsbrief van Calico House

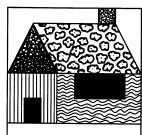
Beste Quiltsters, het jaar zit er alweer bijna op. Wat gaat de tijd toch snel. Ik heb het idee dat hoe ouder je wordt hoe sneller het gaat. Maar gelukkig, volgens een artikel uit de Daily News, wordt de kwaliteit van ons leven verbeterd en is het goed voor onze gezondheid als wij quilten. Dat zijn nog eens goed berichten. Een vertaling en samenvatting van het artikel vindt u in deze Calicontact.

En aangezien we dan toch zo gezond bezig zijn krijgt u een gemakkelijk recept van heerlijke koekjes van Jasmine. Zij kan niet alleen mooie quilts maken maar ook nog lekker bakken, ideaal voor de feestdagen.

Meer informatie over de QUIP dag, U krijgt tips van Ilse, we bieden een mooi quiltpakket aan, en nog veel meer. De winkel is tijdens de feestperiode **gesloten vanaf vrijdag 23 december 2011 t/m vrijdag 6 januari 2012.**

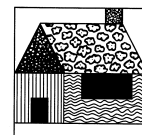
Op 7 januari starten we met de **SOLDEN** die de hele maand januari duurt.

De winkel is ook in het nieuwe jaar en tijdens de solden periode open zoals gewoonlijk op:



CALICO HOUSE

dinsdag en woensdag van 10 tot 17 uur  
donderdag van 16 tot 20 uur  
en iedere 1<sup>ste</sup> zaterdag v/d maand van 10 tot 17 uur



CALICO HOUSE

Via deze weg wil ik iedereen bedanken voor de trouwe klandizie van het afgelopen jaar en wens ik u

**fijne feestdagen**  
**en een gelukkig nieuwjaar**



De winkel is gesloten vanaf vrijdag 23 december 2011 t/m vrijdag 6 januari 2012.

**SOLDENSOLDENSOLDENSOLDEN**



## HOBBYSALON.

Van donderdag 23 t/m zondag 26 februari 2011 is er in de Antwerpse Expo het jaarlijks Hobby

Salon. U kunt weer meedoen aan de wedstrijd en een naaimachine winnen door een volledig afgewerkt quiltje te maken van exact 20cm x 20cm met als thema: **KLEDINGSTUK**. Het quiltje moet gemaakt zijn in de patchwork, applicatie of borduurtechniek. Daarna moet het doorgequilt worden en voorzien van een afwerkbies. Wij naaien deze lapjes aan de "reuzenquilt" vandaar dat de afmeting zeer belangrijk is. Iedereen die een quiltje binnenbrengt krijgt een gratis entreekaart. De winnaar, die door een onafhankelijke jury gekozen wordt, krijgt een Singer naaimachine.



## EMAIL ADRES.

Het wordt een beetje saai maar toch blijf ik het herhalen want ik weet zeker dat er nog velen onder u zijn die een emailadres hebben, dus.....

Ontvangt u deze nieuwsbrief nog steeds via de post???? En hebt u een computer waarop u toch al eigenlijk wel wat kan????? Laat het ons weten en wij sturen u deze nieuwsbrief voortaan via de mail. Is veel gemakkelijker voor ons, spaart bomen en postzegels en u kunt hem in kleur zelf afdrukken, hij ziet er dan nog leuker uit. Doen!!!!

# SOLDENSOLDEN

**solden vanaf 7 januari t/m 31 januari 2012**

Op zaterdag 7 januari 2011 is de winkel weer open en dit is meteen eerste dag van de solden die de hele maand januari duurt.

Kom zeker kijken want we hebben mooie stoffen aan € 10,- per meter, koopt u 2 m. van deze stof dan is het maar € 15,- (dus € 7,50 per m.).

Alle boeken worden verkocht aan € 10,- per stuk, patronen, garen, tijdschriften en nog veel meer.

**De winkel is gesloten vanaf vrijdag 23 december 2011 t/m vrijdag 6 januari 2012.**



## A PIECE OF CAKE.

Chocoladekoekjes van Jasmine

Een lekker snoepje voor de feestdagen en super eenvoudig gebakken!

Dit is een roerdeeg, dus je gebruikt een deegkom en je mixer ofwel een houten lepel.

### Vorbereiding :

Leg 100 g boter en één ei op kamertemperatuur!

Zeef 200 g bloem met 1 afgestreken theelepel bakpoeder een paar keer door elkaar en zet klaar.

Snij 50 g pure chocolade in kleine stukjes.

Verwarm je oven op 175°

Bereiding : roer de boter luchtig en voeg stilaan na elkaar 100 g suiker, een pakje vanillesuiker (of enkel druppels vanillearoma, een ei en twee eetlepels cognac toe. Zeef daarna de bloem onder het deeg en tenslotte meng je de chocolade eronder.

Boter een bakblik in. Steek met een theelepel kleine hoopjes uit je deeg en leg die op het blik.

Zet gedurende 10-15 minuten in de oven (laat ze niet te bruin bakken). Leg ze voorzichtig op een rooster en laat ze helemaal afkoelen vooraleer je ze in de

koekendoos opbergt. Verstop ze op een veilige plaats anders zijn ze op voor u het weet.



*Het Quilt Atelier*

Voor het machinaal quilten van al uw quilts op een Longarm Quilting Machine door Diane Hopstaken Abraham

Hanslaan 34 te 2550 Kontich. 0495-874047

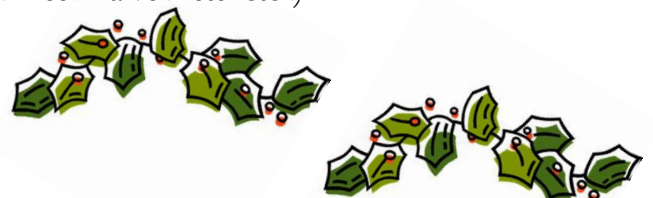


## RESTJES.

Op veler verzoek heb ik de wieg weer gevuld. Hij staat in het keukentje bij de kinderstofjes en zit vol met mooie kleine stukjes stof. Ideaal voor applicatie, hexagons, vingerhoedjesquilt, logcabin, charm quilts, watercolor etc. etc.

Heerlijk om tussen te neuzen en net dat ene lapje te vinden waar u naar op zoek bent.

De stofjes worden gewogen: **100 gram = € 3,-** (ruim een halve meter stof).





## QUILTEN, GOED VOOR U.

Ik kreeg een artikel uit de Daily Mail toegestuurd waarin stond dat quilten goed voor uw gezondheid is. Het is toch wel heerlijk om te lezen dat, door je hobby, je gezondheid verbetert. Ik zal de inhoud van het artikel voor u vertalen en heel kort samenvatten. Het volledige artikel kan u altijd nalezen op:

[Why quilting improves your health in ways even exercise can't manage.](#) *Daily Mail*, June 13 2011

Een groep van 29 vrouwen werd ondervraagd. Zij behoren allen al een geruime tijd tot een quiltgroep in Glasgow en komen 1 keer in de maand bij elkaar. Het geeft hun veel voldoening vanwege de creativiteit, het oplossen van problemen zoals: "Hoe zet ik deze blok in elkaar?", of "Hoe maak ik de patronen voor deze blok?". Ook het werken met kleuren en het volledig opgaan in deze hobby heeft een positief effect. Het sociale karakter van het quilten is erg belangrijk, het delen van informatie en de inspiratie die je krijgt door het zien van andermans werk.

In het onderzoek werd alleen gekeken naar het effect dat quilten (en ook andere hobby's) heeft op het gemoed, niet op de gezondheid van de quiltsters. Het is dus niet zo dat je ineens genezen bent als je gaat quilten, was dat maar waar. Het onderzoek heeft wel aangetoond dat het hebben van een hobby bijdraagt tot een goede gezondheid. Het National Institute for Health and Clinical Excellence bijvoorbeeld behandelt mensen die bepaalde mentale problemen hebben met een creativiteitstherapie.



## STOFFEN WASSEN OF NIET?

Ingezonden stuk van Ilse De Beer,

Enkele minuten nadat ik vrijdag de winkel binnen kwam liet Lisette mij een aantal stoffen zien. Prachtige nieuwe stoffen, die aan een scherpe prijs worden aangeboden tijdens de solden. Het is sterker dan mezelf, dan begin ik te denken wat ik ermee kan of wil doen. Welke kleur zou ik nemen, en ook, wat doet het weer. Want ja, ik was mijn stoffen, allemaal, zelfs de witte. Ik was voor de kleur, nu ja, niet de witte natuurlijk. Maar katoenen stoffen krimpen. En, al kan de winkel keurig recht snijden, vaak zit patchwork stof niet recht op de rol. En dan heb je geen mooie rechte banen. Water laat de stof terug recht komen. Met schade en schande heb ik geleerd dat je voor de broodnodige 30 cm voor een rand toch beter 35 of 40 cm koopt. En dit is de voornaamste reden dat ik elke keer opnieuw mijn stoffen in bad laat gaan, al mijn stoffen, ook de kleintjes. Ik zet alles gewoon in een badje, kleur per

kleur, in koud lauw water. En na een nachtje trekken (net als nieuw ondergoed) gaan de stofjes heerlijk in een zacht sopje. Soms lost nu pas de kleur, en tja, dan wordt het spoelen en spoelen tot de stof geen kleur meer afgeeft. Daarna hang ik mijn stofjes op, bij voorkeur in de lengterichting, buiten wegens lekken. Als laatste even strijken en klaar. De stoffen kunnen in de doos, kleur op kleur, wachtend op een project. Dit hele ritueel is geen garantie, bij sommige kleuren kan je beter alert blijven.

Dit wasproces heb ik vanaf het begin gedaan. Het is een gewoonte geworden, en ik voel er mij beter bij. In de lessen vertel ik dit, al komt het soms fel over (mijn grote werkpunt). Maar, we zijn allemaal volwassenen. En de dames mogen echt wel opnieuw binnen als de stof niet gewassen is. Ik controleer het trouwens niet. Ik adviseer, en daarna staat het de mensen vrij te volgen of niet.

Laat mij mijn stoffen wassen. Het maakt mij blij en dat is toch waar patchwork om draait. Maar er leiden meer wegen naar Rome. Dus als u niet graag wast, nu ja, waarom niet. Er bestaan color catch doekjes en die werken perfect. Als u twijfelt of kleuren doorlopen in een quilt tijdens het wassen dan zijn deze doekjes ideaal. En de krimp zorgt voor een extra rimpel effect. En dan hebt u een quilt waar u blij mee bent. Missie geslaagd!



**www.quiltplaza.com** is de internationale website voor quiltsoftware en aanverwante artikelen: Electric Quilt, printmaterialen en boeken. Ook te koop bij Calico House



## FIBERFILL/BATTING.

In de vorige CaliContact heb ik een artikel geschreven over welke vullingen we het beste kunnen gebruiken in onze quilts. Ik heb het toen over Bamboe gehad, die was op dat moment nog niet voorradig. Ondertussen is deze binnengekomen en ziet er heel goed uit. Lekker zacht, natuurlijk en warm, en goed te quilten. Hij is 2m40 breed en komt op € 21,30 per meter. Bamboe is er erg milieuvriendelijk product. Voor de groei wordt geen bemesting gebruikt, geen irrigatie en pesticiden en er komt ook geen mankracht aan te pas. Het houdt 3 x zoveel vocht vast als katoen, droogt 3 x sneller dan katoen. Het gaat niet schimmelen en baarden. (toch nog een beetje Sinterklaas sfeer). Men zegt dat het zachter is dan zijde en heel goed doorquilt zowel machinaal als met de hand. Ideaal voor mensen met een allergie. Kortom: een zeer goed product, gemaakt in Australië van het merk Matilda's own.





Hoeks Naaimachines  
Oude Bareellei 16-18  
2170 Merksem  
Tel/Fax: 03/645.96.36.

[info@hoeksnaaimachines.be](mailto:info@hoeksnaaimachines.be)  
[www.hoeksnaaimachines.be](http://www.hoeksnaaimachines.be)



Dit quiltje is ongeveer 95cm x 95cm groot en is samengesteld uit vijf blokken, waarvan de middelste in alternerende kleuren is gemaakt. Het blok komt uit het Grandma Dexter New Applique and Patchwork Designs Book 36B. Virginia Snow Studios, 1932-1933, en is een van de blokken die ter gelegenheid van de wereldtentoonstelling 1933 werden ontworpen, vandaar de naam World's Fair. Dus er is niets nieuws onder de zon : een oude blok in een nieuw kleedje gestoken. Het pakketje bevat de stoffen voor de top (incl. de afwerkbies) en een handleiding. Prijs is **EUR 37,50**, verkrijgbaar in de winkel of bestellen via het contactformulier op de website [www.calico-house.be](http://www.calico-house.be) met referentie "World's Fair".



## LESSEN.

Na de feestdagen gaan we er weer met veel energie het nieuwe jaar in. In januari starten Ilse en Jasmine met een nieuwe basiscursus

**Basis Patchwork:** -Ilse 4 lessen op zaterdag van 10 tot 12.30 uur op 21/01 - 11/02 - 10/3 en 28/04.

In de lessen wordt de basis van het patchwork besproken, het aan elkaar naaien van de verschillende lapjes, zowel met de hand als met de machine aan. De keuze hiervan is echter vrij. Op die manier hebt u een brede basis om op verder te bouwen.

**Atelierwerking bij Calico House** – Ilse

Kunt u niet meer verder met een quilt, hebt u misschien vragen. Of werkt u graag in groep, met net dat duwtje in de rug om een quilt af te maken. Kom dan naar het maandelijks atelier.

In een gezellige sfeer kunt u uw werken afmaken., met hulp daar waar gewenst is. Iedereen werkt aan iets anders, of misschien ook niet. Maar we helpen en steunen elkaar.

Nieuwe groep : Fan: maandag van 10 tot 15.00 uur

Op 30/01 – 27/02 – 26/03 – 23/04 – 21/05 – 18/06

**Workshop : Blokkenmap** – Ilse

vrijdag 03/02 van 10.00 tot 15.00 uur

De blokkenmap is leuk en erg handig om uw geknipte blokken in te bewaren, tot u ze in elkaar kan naaien.

Ideaal om mee te nemen naar een les, atelier of bee. Gemaakte blokken kunnen achteraan in de map.

Om in te schrijven of meer info, neem direct contact op met Ilse: [lappenlot-ilse@telenet.be](mailto:lappenlot-ilse@telenet.be) 03-5691234.

**Basis patchwork op de machine:** Jasmine 3 lessen zaterdag van 10-15.30 uur op 28/1, 18/2 en 17/3 jan  
Je leert hoe je op een snelle manier een quilt in elkaar kan zetten met vierkantjes en rechthoeken. De stoffen worden met behulp van lat en snijmes gesneden. De grootte van de top is helemaal naar eigen keuze, in de derde les wordt het begin gemaakt van het machinale doorquiltten. Niveau: beginner.

Voor meer info en/of inschrijven neem direct contact op met Jasmine: [jasminedb@telenet.be](mailto:jasminedb@telenet.be) 03-2930454.

Op onze website [www.calico-house.be](http://www.calico-house.be) vind u alle informatie over de lessen.



## QUIP DAG.

Op 16 juni 2012 houden we een QUIP dag (Quilten in Public) en die gaat door in het Centraal Station van Antwerpen. De bedoeling is dat wij daar massaal gaan zitten quilten zodat het publiek kennis kan maken met onze hobby. Het idee is uit Amerika over komen waaien en wordt al voor de derde keer, altijd de 3<sup>e</sup> zaterdag in juni, georganiseerd. Wij blijven niet achter. Noteer deze dag alvast in uw agenda. In de volgende CaliContact meer informatie.