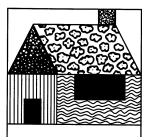


CaliContact

19e jaargang nr.78, april, mei, juni 2012



CALICO HOUSE

Vrijheidstraat 27
B-2000 Antwerpen
Tel. 03/233 60 23
Fax.03/238 92 47
calicohouse@belgacom.net
www.calico-house.be

Nieuwsbrief van Calico House


Beste Quiltsters

Heerlijk, de vakantie komt eraan ! We gaan er van genieten, we hebben het verdiend en daarom is de winkel (zoals voorgaande jaren) de hele maand augustus gesloten,

op zaterdag 1 september zijn we er weer en op deze dag krijgt u op alle artikelen 20 % korting, een goede start van het nieuwe seizoen.

Maar eerst zijn er de SOLDEN, start op dinsdag 3 juli t/m donderdag 26 juli.

Een overzicht van de lessen, een lekker recept, de staat Nevada wordt besproken, activiteitenkalender en nog veel meer. Voor iedereen een fijne zomer en tot ziens in de winkel. Lisette.



ZOMERSLUITING



DE HELE MAAND AUGUSTUS



AGENDA.

Noteer in uw agenda de volgende activiteiten.

-**Zomerse Quilting Bee** provincie Antwerpen, vrijdag 27 juli, Calico House heeft daar een verkoopstand, zie info verderop.

-**Festival of Quilts te Birmingham**, van 16-19 augustus.

-**18^e Carrefour Europeen du Patchwork**, St. Marie-aux-Mines, van 13 -16 september.

-**Hobbysalon in de Nekkerhal te Mechelen** van woensdag 19 t/m zondag 23 september, dagelijks geopend van 10 tot 18 uur, zie info verderop.

-**Nationale Patchwork Happening van de Belgische Quilters Vereniging**, in de Acaciazaal in het

Park nr. 5 te Edingen. Van 4 t/m 7 oktober, open van 10 tot 17 uur.

(opgelet in de vorige CaliContact was de datum niet juist).

-**“Een leven in Mode”** Een tentoonstelling in het modemuseum van Antwerpen die u zeker niet mag missen nog tot 12 augustus, info: www.momu.be.

% SOLDEN %

start op **DINSDAG 3 juli t/m**
DONDERDAG 26 juli.



A PIECE OF CAKE.

Oost-Vlaamse vlaai
Dit frisse, zomerse recept kreeg ik van Maria, heel gemakkelijk en lekker.

Benodigheden:

750 cl melk, 250gr. peperkoek, 1 pak beschuiten, eventueel speculaas koekrestjes, 150gr.suiker, 225gr. donkere kandijsirop, 1 ei, 1 afgestroken eetlepel kaneel, 1/2 kop koud water
Een taartvorm of vuurvaste schotel.

Bereiding:

Verkruimel peperkoek, beschuiten, en koekjes. Vermeng ze samen in een kookpot en doe de suiker erbij. Giet de melk over de ingrediënten. Schenk er de kandijsirop bij. Roer alles goed om met een houten lepel. Klop het ei luchtig en roer het bij de massa samen met de kaneel. Zet de kookpot op een zacht vuurtje en warm al roerend op. Neem de pot van het vuur en mix de massa fijn. (Mag niet te droog zijn anders een beetje melk toevoegen) Beboter een vorm en vul die met het mengsel. Bak gedurende 1 -1.15uur in een voor verwarmde oven op 175° C. Laat afkoelen. Heel lekker met een bolletje kaneelijs. PS In Oost Vlaanderen gebruikt men ook vaak Mastellen een soort van zachte broodjes in het deeg.



LESSEN.

Jasmine De Beuckelaer komt demonstraties geven zodat u uw naaimachine optimaal kan gebruiken. Op **zaterdag 20 okt.** van 10-12 uur een demonstratie patchen met de machine: de eerste trucjes om mooie hoekjes in elkaar te zetten. In de namiddag van 13-15 uur “dronkemans-pad” en ander cirkels, op een gemakkelijke en leuke manier geappliqueerd met de machine. Tover met je naaimachine die vervelende vormen in een wip tevoorschijn. Voor meer info en inschrijven (€10) voor deze demo's Jasmine: jasminedb@telenet.be of 03-2930454.

Ilse De Beer geeft de volgende lessen:

Atelierwerking bij Calico House

Kunt u niet meer verder met een quilt, hebt u vragen? Of werkt u graag in groep, met net dat duwtje in de rug om een quilt af te maken. Kom dan naar het maandelijkse atelier. Iedereen werkt aan iets anders, of misschien ook niet. Maar we helpen en steunen elkaar. De data komen de eerste week van juli op de website.

Basis Applicatie.

4 lessen op maandag : 15/10, 12/11, 3/12 en 07/01 van 10.00 tot 12.30 uur
Prachtige vormen en patronen worden gecreëerd met applicatie. Holle en bolle vormen, scherpe punten, gemene hoeken, erg dunne lijnen, een mogelijke oplossing als het mis gaat: het komt allemaal aan bod.

Basis Patchwork.

4 lessen op zaterdag : 29/09, 13/10, 17/11, 08/12 van 10.00 tot 12.30 uur
In de lessen wordt de basis van het patchwork aangeleerd, het aan elkaar naaien van de verschillende lapjes, zowel met de hand als met de machine aan. De keuze hiervan is echter vrij. Op die manier hebt u een brede basis om op verder te bouwen.

Traditioneel Handquiltten.

5 lessen op vrijdag: 5/10, 26/10, 30/11, 21/12 en 25/01 van 10.0 tot 12.30 uur

In deze lessen wordt de techniek van duimquiltten, klassiek quiltten en stab stitch uitvoerig besproken. Verschillende markeermogelijkheden, mallen en patronen komen aan bod. U maakt in de les een klein werkstuk, kleur op kleur, dat u zelf tekent.

Caleidoscoop.

3 lessen op vrijdag 5/10, 26/10 en 30/11 van 13.00 tot 15.30 uur
Een steeds wederkerend patroon van vormen en kleuren. Je blijft geboeid kijken, en ontdekt steeds nieuwe elementen. In deze lessen wordt de caleidoscoop zelf getekend. U kan zich helemaal uitleven in het gebruik van stoffen, kleuren en vormen. Het patchen gebeurt naar wens machinaal of met de hand, echter, basis patchwork vereist.

Quilttechniek.

zaterdag 10/11 van 10.00 tot 15.00 uur

In deze workshop wordt de techniek van duimquiltten en het klassiek quiltten geoefend. U maakt in de les geen werkstuk, maar werkt op een testquilt. Deze workshop is zeer geschikt voor wie het quiltten, in alle richtingen, goed wil leren, zijn kennis en vaardigheid wil opfrissen, maar geen behoefte heeft aan meer bijkomende informatie.

Blokkenmap.

maandag 26/11 van 10.00 tot 15.00 uur

De blokkenmap is leuk en erg handig om uw geknipte blokken in te bewaren, tot u ze in elkaar kan naaien. Ideaal om mee te nemen naar een les, atelier of bee. Gemaakte blokken kunnen achteraan in de map. Zo blijft alles van uw project samen.

Allemaal Biesjes.

vrijdag 23/11 van 10.00 tot 15.00 uur

Moet er steeds een aparte bies om uw quilt? En hoe gaat dat dan in de hoeken? Wat als de quilt leuker wordt met een bies in meerdere kleuren? Antwoord op deze vragen krijgt U in de les. Er worden kleine techniekjes gemaakt, die in uw map als naslagwerk bewaard worden. De les is machinaal.

Sampler quilt.

4 lessen op maandag : 15/10, 12/11, 03/12 en 07/01 van 13.00 tot 15.30 uur

Een sampler quilt is een mix van blokken en technieken. Scherpe punten, veel punten samen, ronde vormen, het komt allemaal aan bod. Na deze cursus naait u elk blok, op uw gewenste maat. De cursus laat u verder te keuze om te werken met de machine of met de hand. Voor inschrijvingen en/of info: Ilse lappenlot-ilse@telenet.be of 03-5691234. Bekijk ook onze website: www-calico-house.be.



ZOMERSE QUILTING BEE.

Provincie Antwerpen.

Op vrijdag 27 juli van 10uur30 tot 16 uur is er de zomerse quilting bee in het Rekreatief, Doornstraat 600 te Wilrijk. Er is voldoende en gemakkelijke parkeergelegenheid. Buslijnen in de Doornstraat zijn 180-181-182-183 (meer info: <http://www.delijn.be>) Niet leden betalen € 18,- en leden € 15,- (incl. lunch). U moet zich inschrijven voor 20 juli. Meer info bij Danny Rossenbacker: rossenbacker@hotmail.com



Hoeks Naaimachines
Oude Bareellei 16-18
2170 Merksem

Tel/Fax: 03/645.96.36.
info@hoeksnaaimachines.be
www.hoeksnaaimachines.be



QUIPDAG 2012.

Onze QuiP (Quilten in Public) dag, die werd gehouden op zaterdag 16 juni, was een groot succes. Nog voordat alle stoelen klaar stonden stroomden de quiltsters, beladen met hun lapjes en naaigerief, al toe. Men zocht een plaatsje uit bij bekenden maar al heel snel liep iedereen door elkaar en ging men elanders werk bekijken en bewonderen, een echte quiltsfeer. Op een bepaald moment hoorden we, tussen het aan en afrijden van de treinen, zelfs een kurk knallen. Ja, er was iets te vieren. Wat is er mooier om in zo'n prachtig gebouw als het Centraal Station van Antwerpen te zitten met 78 mensen (waaronder zelfs 2 uit Nederland) om je heen die genieten van dezelfde hobby.

Een fantastisch gevoel.

Regelmatig kwam er een verdwaalde reiziger langs die interesse toonde en die door verschillende personen werd geïnformeerd. Er was ook een kleine tentoonstelling en uitleg over het quilten en wat de QuiPdag inhoudt. Gelukkig hadden de stationsduiven (die zoals op ieder station talrijk aanwezig zijn) iets anders te doen die dag. We waren bang dat zij regelmatig zouden over vliegen om een souvenir achter te laten. Er werd een poging gedaan om samen te zingen, Duffy nam daarvoor de leiding en had een speciaal lied gemaakt. Het refrein ging als volgt:

Ja in Antwerpen statie

Ja daar wil ik zijn.

Om te quilten met vrienden

Dat vinden we fijn

Op onderstaande links kan u foto's bekijken en reacties lezen van deze dag.

picasawebi.google.com/AntwerpenQuilt/Quipdag16Juni2012#

sommeye.wordpress.com/2012/06/18/quip-dag-antwerpen-centraal/

www.bloggen.be/antwerpenquilt/archief.php?ID=1891834

Yvonne en Els bedankt voor de organisatie en iedereen die meegeholpen heeft.

Afspraak volgend jaar:

3^e zaterdag in juni, zelfde tijd, zelfde plaats.

Tot dan.




DE STATEN VAN AMERIKA..

Nevada.

De standaard afkorting voor de "Silver State", zoals de bijnaam luidt, is NV. De hoofdstad is Carson City. Voordat de Europeanen het huidige Nevada koloniseerden werd het bevolkt door Indianenstammen. Na de oorlog van 1848 (de Mexicaans-Amerikaanse oorlog die bijna 2 jaar duurde) moest Mexico het gebied afstaan aan de Verenigde Staten. In 1850 ontstond het Utah-territorium. In 1859 werd er goud en zilver ontdekt, wat velen naar deze regio dreef. In 1861 scheidde Nevada zich af van het territorium en nam zijn huidige naam aan en werd in 1864 de 36^{ste} staat van de Verenigde Staten. Het Spaanse woord nevada betekent "met sneeuw bedekt" of besneeuwd (van de wortel (s)nev).

De staat beslaat 286.585 km² waarvan het meeste land is. Nevada ligt in het westen van de VS en grenst in het Noorden aan de staten Oregon en Idaho, in het westen en zuiden aan Californië en in het oosten aan Utah en Arizona. De staat heeft veel bergachtige gebieden en woestijn. Nevada is van alle staten die met de minste neerslag. De oostgrens wordt gedeeltelijk bepaald door de Coloradorivier, die door Lake Mead stroomt, waar zich de beroemde Hoover Dam bevindt.

Tijdens de crisisjaren (1931) werd, om de economie te stimuleren, het gokken in Nevada gelegaliseerd en dit vormt nog steeds een belangrijke bron van inkomsten vooral in Las Vegas. Als enige staat van de VS heeft Nevada counties waar prostitutie legaal is. Ook echtscheiding is hier relatief gemakkelijk. Na 6 weken in Nevada doorgebracht te hebben kunnen ook inwoners van andere staten er scheiden. Ondanks de haken en ogen die er aan deze regeling zitten, wordt er veel gebruik van gemaakt. Rechtsgeldig trouwen kan zelfs in één dag worden gedaan. Grote gebieden in de staat worden gebruikt door de Amerikaanse defensie. Onderstaande blok heeft de naam "Nevada".





Het Quilt Atelier

0495-874047

Voor het machinaal quilten van al uw quilts op een
Longarm Quilting Machine door Diane Hopstake




SCRAPS.

Wie heeft ze niet? Allemaal restjes stof, mooi op kleur gesorteerd in dozen, plastic bakken, op planken in kasten of zelfs kastenvol. Of gewoon lekker rommelig in een grote mand. Heerlijk om naar te kijken, maar nog leuker om er iets mee te doen. De "kite" vorm (vlieger) is perfect om al deze restjes eens een bestemming te geven. (zie patroon hieronder). Wij verkopen de kite als "paperpieces" (Engelse papiermethode: lapje rond je vorm naaien en dan aan elkaar). Zo gaat het nog veel sneller en gemakkelijker. Ze zijn verkrijgbaar in 3 verschillende maten nml. 1" (375 stuks), 2" (90 stuks) en 3" (30 stuks) (de maten zijn van punt tot punt in de lengte) en kosten € 5,50 per zakje. Om een mooie scrapquilt te maken gaan we vaak in de fout. We denken dat alles kan, alle restjes door elkaar maar dat is niet zo. Het geheim van een goede scrapquilt zit in de voorbereiding. De juiste balans tussen contrast, structuur en kleur vinden is het belangrijk. Ook het bepalen van de kleurwaarde (licht, medium of donker), hiervoor heb je meer dan één stofje nodig. Dat is omdat de kleurwaarde relatief is, hij hangt af van de andere stoffen. Daarom is het goed om je stoffen onder te verdelen in 3 stapels: een lichte, een medium en een donkere. Leg daarvoor je stoffen op de vloer, neem afstand (of kijk door de verkeerde kant van een verrekijker) en maak de stapels. Een eigenschap van een scrapquilt is dat er veel verschillende stoffen inzitten. De National Quilting Association beschouwt een quilt pas als een scrap als er meer dan 75 verschillende stoffen inzitten.




FOUTJES.

In de vorige CaliContact stonden 2 fouten nml: de datum van de tentoonstelling van de Belgische Quiltersvereniging. Deze is van 4 t/m 7 oktober, in verband met de gemeente-verkiezingen is dit een week vervroegd. Indien u graag met de bus hier naar toe zou willen gaan kan dat op zaterdag 6 oktober. Opstapplaatsen zijn in: Herentals, Wommelgem, Brasschaat, Antwerpen en Mechelen. De kosten zijn € 14,- voor leden en niet leden betalen € 17,-, de kosten voor de entree zijn inbegrepen. U moet wel voor 10 september inschrijven. Voor meer info kan u terecht bij Danny Rossenbacker: tel: 0472 22 15 40, of via mail rossebacker@hotmail.com. Vanuit Lommel/Houthalen vertrekt er ook een bus, op zaterdag 6 oktober, vertrek 8uur15/8uur45, € 23,- voor leden en € 25,- voor niet leden. Info: Simone Falla, email: simone.marcel@telenet.be Het andere foutje zat in de West-Virginia Star blok. Onderaan rechts zat een donker stukje op de verkeerde plaats en een licht stukje op de plaats van het donkere stukje!!! Had u het gezien????????



foute blok



goede blok



HOBBYSALON.

Zoals gewoonlijk heeft Calico House een verkoopstand op het Hobbysalon te Mechelen van woensdag 19 t/m zondag 23 september, dagelijks geopend van 10 tot 18 uur. En zoals alle andere jaren is er weer een wedstrijd waaraan u mee kan doen en altijd prijs heeft. Bij inlevering van het quiltje krijgt u een gratis entree kaart en tevens maakt u kans om een naaimachine van het merk Singer te winnen of een waardebon van Gobelin of Calico House. Wat moet u hiervoor doen? Maakt een mooi verzorgd quiltje dat volledig is doorgequilt en afgewerkt van exact 15 cm x 15 cm. Het thema is **MIJN LIEVELINGSETEN**, dat kan niet moeilijk zijn. Breng ze binnen voor 15 september. Meedoen en komen kijken.

